

Принято  
на заседании  
педагогического совета  
Протокол № 5 «23» мая 2017 г.

«Утверждаю»  
Директор Православной гимназии г.  
Калининграда  
\_\_\_\_\_Хребтова А.И.  
Приказ № 26/1 от 23 мая 2017 года

**Основная общеобразовательная программа  
дошкольного образования  
Православной гимназии г. Калининграда**

## Содержание

<b>1.</b>	<b>ЦЕЛЕВОЙ РАЗДЕЛ</b>	<b>4</b>
1.1.	<b>Пояснительная записка</b>	<b>4</b>
1.1.1	Цели и задачи реализации Программы	5
1.1.2.	Принципы и подходы к формированию Программы	6
1.1.3	Значимые для разработки и реализации Программы характеристики	7
1.2	<b>Планируемые результаты освоения Программы</b>	<b>19</b>
<b>2.</b>	<b>СОДЕРЖАТЕЛЬНЫЙ РАЗДЕЛ</b>	<b>24</b>
2.1	Образовательная деятельность в соответствии с направлениями развития ребенка (в пяти образовательных областях)	24
2.2.	Вариативные формы, способы, методы и средства реализации Программы с учетом возрастных и индивидуальных особенностей воспитанников	33
2.3.	Способы и направления поддержки детской инициативы	61
2.4.	Особенности взаимодействия педагогического коллектива с семьями воспитанников	64
2.5.	Модель организации образовательной деятельности	71
2.6.	Комплексно-тематическое планирование	80
<b>3</b>	<b>ОРГАНИЗАЦИОННЫЙ РАЗДЕЛ</b>	<b>97</b>
3.1.	Материально-техническое обеспечение Программы	97
3.2.	Обеспеченность методическими материалами и средствами обучения и воспитания	97
3.3.	Распорядок и режим дня	104
3.4.	Традиции учреждения и группы	107
3.5.	Организация развивающей предметно-пространственной среды	108

# 1. ЦЕЛЕВОЙ РАЗДЕЛ

## 1.1. Пояснительная записка

Основная общеобразовательная программа дошкольного образования Православной гимназии г. Калининграда (далее – Программа) обеспечивает разностороннее развитие детей в возрасте от 6 до 7 лет с учетом их возрастных и индивидуальных особенностей по основным направлениям – физическому, социально-личностному, познавательно-речевому и художественно-эстетическому. Программа обеспечивает достижение воспитанниками готовности к школе. Программа разработана на основе следующих нормативно - правовых документов:

1. Федерального закона РФ от 29 декабря 2012г. № 273-ФЗ «Об образовании в Российской Федерации»
2. Приказа Минобрнауки РФ от 30.08.2013г. № 1014 «Об утверждении порядка организации и осуществления деятельности по основным общеобразовательным программам – образовательным программам ДО»
3. Приказа Минобрнауки РФ от 17.10.2013г. № 1155 «Об утверждении Федеральных государственных образовательных стандартов дошкольного образования»
4. Постановления главного государственного санитарного врача РФ от 15.05.2013г. № 26 «Об утверждении СанПин 2.4.1.3049-13 «Санитарно - эпидемиологических требований к устройству, содержанию и организации режима работы ДОУ»

5. Общеобразовательной программы дошкольного образования «Детство» . И. Бабаевой, А. Г.Гогоберидзе

6. Устава Православной гимназии г.Калининграда.

Программа предусматривает комплексное решение задач по охране жизни и укреплению здоровья детей, всестороннее воспитание, развитие на основе и организации разнообразных видов детской творческой деятельности.

### **1.1.1. Цели и задачи реализации программы**

#### **Цели реализации Программы:**

- создание благоприятных условий для полноценного проживания ребенком дошкольного детства; формирование основ базовой культуры личности;
- всестороннее развитие духовных, психических и физических качеств личности в разных видах деятельности в соответствии с возрастными и индивидуальными особенностями;
- формирование предпосылок к учебной деятельности, обеспечение безопасности жизнедеятельности дошкольников.

#### **Задачи реализации Программы:**

- забота о здоровье, эмоциональном благополучии и своевременном всестороннем развитии каждого ребенка;

- создание в группе атмосферы доброжелательного отношения ко всем воспитанникам, что позволяет растить их общительными, добрыми, любознательными, инициативными, стремящимися к самостоятельности и творчеству;
- максимальное использование разнообразных видов детской деятельности, их интеграция в целях повышения эффективности воспитательно-образовательного процесса;
- творческая организация воспитательно-образовательного процесса;
- вариативность использования образовательного материала, позволяющая развивать творчество в соответствии с интересами и наклонностями каждого ребенка;
- уважительное отношение к результатам детского творчества;
- единство подходов к воспитанию детей в условиях дошкольного образовательного учреждения и семьи;
- соблюдение в работе группе дошкольного образования и начального общего образования преемственности, исключающей умственные и физические перегрузки в содержании образования детей дошкольного возраста, обеспечивающей отсутствие давления предметного обучения;
- формирование базиса личностной культуры у детей дошкольного возраста на основе ознакомления с основами православной культуры;
- формирование основ ценностного восприятия мира путем создания условий для поисково-исследовательской деятельности.

### **1.1.2 Принципы и подходы к реализации Программы**

**Реализация Программы осуществляется на основе следующих принципов:**

- принцип развивающего обучения, в соответствии с которым главным является развитие ребенка;
- принцип научной обоснованности и практической применимости (соответствия содержания программы положениям возрастной психологии и дошкольной педагогики);
- принцип интеграции содержания дошкольного образования в соответствии с возрастными возможностями и особенностями детей, спецификой образовательных областей;
- комплексно-тематический принцип построения образовательного процесса;
- принцип адаптивности, который реализуется через адаптивность предметно-пространственной среды;
- принцип учета возрастных и индивидуальных особенностей развития детей;
- принцип поддержки разнообразия детства, сохранение уникальности и самоценности детства как важного этапа в общем развитии человека;
- принцип единства воспитательных, развивающих и обучающих целей и задач, в процессе реализации которых формируются знания, умения и навыки.

#### **Подходы к формированию Программы:**

- *лично-ориентированный подход*, который предусматривает организацию образовательного процесса с учетом того, что развитие личности ребенка является главным критерием его эффективности.
- *деятельностный подход*, который наравне с обучением рассматривается как движущая сила психического развития;
- *диалогический (полисубъектный) подход*, предусматривающий становление личности, развитие ее творческих возможностей, самосовершенствование в условиях равноправных взаимоотношений с другими людьми, построенных по принципу диалога, субъект-субъектных отношений;

- *средовой подход*, предусматривающий использование возможностей внутренней и внешней среды образовательной организации в воспитании и развитии личности ребенка.
- *культурологический подход*, имеющий высокий потенциал в отборе культуросообразного содержания дошкольного образования, выбор технологий образовательной деятельности, организующие встречу ребенка с культурой.

### **1.1.3. Значимые для разработки и реализации Программы характеристики**

#### **Характеристики особенностей развития детей дошкольного возраста**

##### **Подготовительная к школе группа (от 6 до 7 лет)**

В сюжетно-ролевых играх дети подготовительной к школе группы начинают осваивать сложные взаимодействия людей, отражающие характерные значимые жизненные ситуации, например, свадьбу, рождение ребенка, болезнь, трудоустройство и т. д.

Игровые действия детей становятся более сложными, обретают особый смысл, который не всегда открывается взрослому. Игровое пространство усложняется. В нем может быть несколько центров, каждый из которых поддерживает свою сюжетную линию. При этом дети способны отслеживать поведение партнеров по всему игровому пространству и менять свое поведение в зависимости от места в нем. Так, ребенок уже обращается к продавцу не просто как покупатель, а как покупатель-мама или покупатель-шофер и т. п. Исполнение роли акцентируется не только самой ролью, но и тем, в какой части игрового пространства эта роль воспроизводится. Например, исполняя роль водителя автобуса, ребенок командует пассажирами и подчиняется инспектору ГИБДД. Если логика игры требует появления новой роли, то ребенок может по ходу игры взять на себя новую роль,

сохранив при этом роль, взятую ранее. Дети могут комментировать исполнение роли тем или иным участником игры.

Образы из окружающей жизни и литературных произведений, передаваемые детьми в изобразительной деятельности, становятся сложнее. Рисунки приобретают более детализированный характер, обогащается их цветовая гамма. Более явными становятся различия между рисунками мальчиков и девочек. Мальчики охотно изображают технику, космос, военные действия и т. п. Девочки обычно рисуют женские образы: принцесс, балерин, моделей и т. д. Часто встречаются и бытовые сюжеты: мама и дочка, комната и т. д.

Изображение человека становится еще более детализированным и пропорциональным. Появляются пальцы на руках, глаза, рот, нос, брови, подбородок. Одежда может быть украшена различными деталями.

При правильном педагогическом подходе у дошкольников формируются художественно-творческие способности в изобразительной деятельности.

К подготовительной к школе группе дети в значительной степени осваивают конструирование из строительного материала. Они свободно владеют обобщенными способами анализа как изображений, так и построек; не только анализируют основные конструктивные особенности различных деталей, но и определяют их форму на основе сходства со знакомыми им объемными предметами. Свободные постройки становятся симметричными и пропорциональными, их строительство осуществляется на основе зрительной ориентировки.

Дети быстро и правильно подбирают необходимый материал. Они достаточно точно представляют себе последовательность, в которой будет осуществляться постройка, и материал, который понадобится для ее выполнения; способны выполнять различные по степени сложности постройки как по собственному замыслу, так и по условиям.

В этом возрасте дети уже могут освоить сложные формы сложения из листа бумаги и



придумывать собственные, но этому их нужно специально обучать. Данный вид деятельности не просто доступен детям — он важен для углубления их пространственных представлений.

Усложняется конструирование из природного материала. Дошкольникам уже доступны целостные композиции по предварительному замыслу, которые могут передавать сложные отношения, включать фигуры людей и животных.

У детей продолжает развиваться восприятие, однако они не всегда могут одновременно учитывать несколько различных признаков.

Развивается образное мышление, однако воспроизведение метрических отношений затруднено. Это легко проверить, предложив детям воспроизвести на листе бумаги образец, на котором нарисованы девять точек, расположенных не на одной прямой. Как правило, дети не воспроизводят метрические отношения между точками: при наложении рисунков друг на друга точки детского рисунка не совпадают с точками образца.

Продолжают развиваться навыки обобщения и рассуждения, но они в значительной степени ограничиваются наглядными признаками ситуации. Продолжает развиваться воображение, однако часто приходится констатировать снижение развития воображения в этом возрасте в сравнении со старшей группой. Это можно объяснить различными влияниями, в том числе и средств массовой информации, приводящими к стереотипности детских образов.

Продолжает развиваться внимание дошкольников, оно становится произвольным. В некоторых видах деятельности время произвольного сосредоточения достигает 30 минут.

У дошкольников продолжает развиваться речь: ее звуковая сторона, грамматический строй, лексика. Развивается связная речь. В высказываниях детей отражаются как расширяющийся словарь, так и характер обобщений, формирующихся в этом возрасте. Дети начинают активно употреблять обобщающие существительные, синонимы, антонимы, прилагательные и т.д. В результате правильно организованной образовательной работы у детей развиваются диалогическая и некоторые виды

монологической речи. В подготовительной к школе группе завершается дошкольный возраст.

Его основные достижения связаны с освоением мира вещей как предметов человеческой культуры; освоением форм позитивного общения с людьми; развитием половой идентификации, формированием позиции школьника. К концу дошкольного возраста ребенок обладает высоким уровнем познавательного и личностного развития, что позволяет ему в дальнейшем успешно учиться в школе.

При реализации Программы учитывается физическое состояние здоровье детей.

## 1.2. Планируемые результаты освоения программы

Целевые ориентиры в Программе выделены по пяти образовательным областям в дошкольном возрасте.

Социально-нормативные возрастные характеристики возможных достижений ребенка

Образовательные области (направления)	Целевые ориентиры
	дошкольный возраст
Социально-коммуникативное развитие	Ребенок овладевает основными культурными способами деятельности, проявляет инициативу, самостоятельность в разных видах деятельности – игре, общении; ребенок способен выбирать себе род занятий, участников по совместной деятельности; ребенок обладает установкой положительного отношения к миру, к разным видам труда, другим людям и самому себе; обладает чувством собственного достоинства; активно взаимодействует со сверстниками и взрослыми; участвует в совместных играх. Способен договариваться, учитывать интересы и чувства других, сопереживать неудачам и радоваться успехам других; адекватно проявляет свои чувства в том числе чувство веры в себя; старается разрешать конфликты; ребенок способен к волевым усилиям, может следовать социальным нормам поведения и правилам в разных видах деятельности, во

	взаимоотношениях со взрослыми и сверстниками, может соблюдать правила безопасного поведения и личной гигиены.
<b>Познавательное развитие</b>	<p>Ребенок овладевает основными культурными способами деятельности, проявляет инициативу и самостоятельность в познавательной – исследовательской деятельности, способен выбрать себе род занятий.</p> <p>Ребенок обладает развитым воображением.</p> <p>Ребенок проявляет любознательность, задает вопросы взрослым и сверстникам, интересуется причинно-следственными связями, пытается самостоятельно придумывать объяснения явлениям природы и поступкам людей, склонен наблюдать, экспериментировать.</p> <p>Обладает начальными знаниями о себе, о природном и социальном мире, в котором он живет, обладает элементарными представлениями из области живой природы, естествознания, математики, истории и т.п.</p> <p>Ребенок способен к принятию собственных решений, опираясь на свои знания и умения в различных видах деятельности.</p>
<b>Речевое развитие</b>	Ребенок хорошо владеет устной речью, может выражать свои мысли и желания, может использовать речь для выражения своих мыслей, чувств и желаний, построение речевого высказывания в ситуации общения, может выделять звуки в словах, у ребенка складываются предпосылки грамотности; знаком с произведениями детской литературы.
<b>Художественно-эстетическое развитие</b>	Ребенок овладевает основными культурными способами деятельности, проявляет инициативу, самостоятельность в художественной продуктивной деятельности; способен сопереживать неудачам и радоваться успехам других; обладает развитым воображением; знаком с произведениями детской литературы; владеет основными музыкальными движениями.
<b>Физическое развитие</b>	У ребенка развита крупная и мелкая моторика, он подвижен, вынослив, владеет основными движениями (бег, лазание, прыжки), может контролировать свои движения и управлять ими. Активно взаимодействует со сверстниками, учитывать интересы и чувства других. Ребенок способен к волевым усилиям, может следовать социальным нормам поведения и

	правилам в разных видах деятельности, во взаимоотношениях со взрослыми и сверстниками, может соблюдать правила безопасного поведения и личной гигиены.
--	--

В основе системы оценки лежит аутентичная оценка результатов освоения программы, которая строится на **принципах:**

- реального поведения ребенка, а не на результате выполнения специальных заданий;
- оценку могут давать взрослые, которые много времени проводят с детьми, хорошо знают его поведение;
- аутентичная оценка максимально структурирована.

Педагогическая диагностика проводится в ходе наблюдения за активностью детей и специально организованной деятельности. Инструментарием для педагогической диагностики является карта наблюдений детского развития.

Фиксируется индивидуальная динамика и перспектива развития каждого ребенка в ходе:

- коммуникации со сверстниками и взрослыми (как меняются способы установления и поддержания контакта, принятия совместных решений, разрешения конфликтов, лидерства и пр.);
- игровой деятельности;
- познавательной деятельности (как идет развитие детских способностей, познавательной активности);
- проектной деятельности (как идет развитие детской инициативности, ответственности и автономии, как развивается умение планировать и организовывать свою деятельность);
- художественной деятельности;
- физического развития.

## 2. СОДЕРЖАТЕЛЬНЫЙ РАЗДЕЛ

### 2.1. Образовательная деятельность в соответствии с развитием ребенка

Образовательная деятельность включает в себя: социально- коммуникативное, познавательное, речевое, художественно – эстетическое и физическое развитие.

#### Содержание образовательных областей

Основные образовательные области (направления) с учетом ФГОС ДО	Цели и задачи в соответствии с программой
<p><b>Социально-коммуникативное развитие</b> направлено на:</p> <ul style="list-style-type: none"><li>- усвоение норм и ценностей, принятых в обществе, включая моральные и нравственные ценности;</li><li>- развитие общения и взаимодействия ребёнка с взрослыми и сверстниками;</li><li>- становление самостоятельности, целенаправленности и саморегуляции собственных действий;</li><li>- развитие социального и эмоционального интеллекта, эмоциональной отзывчивости, сопереживания, формирование готовности к совместной деятельности со сверстниками, уважительного отношения и чувства принадлежности к своей семье и к сообществу детей и взрослых;</li><li>- формирование позитивных установок к различным видам труда и творчества; формирование основ безопасного поведения в быту, социуме, природе.</li></ul>	<p><b>Социализация, развитие общения, нравственное воспитание.</b> Усвоение норм и ценностей, принятых в обществе, воспитание моральных и нравственных качеств ребенка, формирование умения правильно оценивать свои поступки и поступки сверстников. Развитие общения и взаимодействия ребенка с взрослыми и сверстниками, развитие социального и эмоционального интеллекта, эмоциональной отзывчивости, сопереживания, уважительного и доброжелательного отношения к окружающим. Формирование готовности детей к совместной деятельности, развитие умения договариваться, самостоятельно разрешать конфликты со сверстниками.</p> <p><b>Ребенок в семье и сообществе.</b> Формирование образа Я, уважительного отношения и чувства принадлежности к своей семье и к сообществу детей и взрослых в организации; формирование гендерной, семейной принадлежности.</p> <p><b>Самообслуживание,</b> самостоятельность, трудовое</p>

	<p>воспитание. Развитие навыков самообслуживания; становление самостоятельности, целенаправленности и саморегуляции собственных действий.</p> <p>Воспитание культурно-гигиенических навыков.</p> <p>Формирование позитивных установок к различным видам труда и творчества, воспитание положительного отношения к труду, желания трудиться. Воспитание ценностного отношения к собственному труду, труду других людей и его результатам. Формирование умения ответственно относиться к порученному заданию (умение и желание доводить дело до конца, стремление сделать его хорошо).</p> <p>Формирование первичных представлений о труде взрослых, его роли в обществе и жизни каждого человека.</p> <p><b>Формирование основ безопасности.</b> Формирование первичных представлений о безопасном поведении в быту, социуме, природе. Воспитание осознанного отношения к выполнению правил безопасности.</p>
<p><b>Познавательное развитие</b> предполагает:</p> <ul style="list-style-type: none"> <li>- развитие интересов детей, любознательности и познавательной мотивации;</li> <li>- формирование познавательных действий, становление сознания;</li> <li>- развитие воображения и творческой активности;</li> <li>- формирование первичных представлений о себе, других людях, объектах окружающего мира, о</li> </ul>	<p>Развитие у детей любознательности, формирование познавательной мотивации, умственных действий, способность выработать внутренний план действий, развитие воображения и творческой активности</p> <p><b>Формирование элементарных математических представлений.</b> Формирование элементарных математических представлений, первичных</p>

свойствах и отношениях объектов окружающего мира (форме, цвете, размере, материале, звучании, ритме, темпе, количестве, числе, части и целом, пространстве и времени, движении и покое, причинах и следствиях и др.), о малой родине и Отечестве, представлений о социокультурных ценностях нашего народа, об отечественных традициях и праздниках, о планете Земля как общем доме людей, об особенностях её природы, многообразии стран и народов мира.

представлений об основных свойствах и отношениях объектов окружающего мира: форме, цвете, размере, количестве, числе, части и целом, пространстве и времени.

**Развитие познавательно-исследовательской деятельности.** Развитие познавательных интересов детей, расширение опыта ориентировки в окружающем, сенсорное развитие, развитие любознательности и познавательной мотивации; формирование познавательных действий, становление сознания; развитие воображения и творческой активности; формирование первичных представлений об объектах окружающего мира, о свойствах и отношениях объектов окружающего мира (форме, цвете, размере, материале, звучании, ритме, темпе, причинах и следствиях и др.).

Развитие восприятия, внимания, памяти, наблюдательности, способности анализировать, сравнивать, выделять характерные, существенные признаки предметов и явлений окружающего мира; умения устанавливать простейшие связи между предметами и явлениями, делать простейшие обобщения.

**Ознакомление с предметным окружением.** Ознакомление с предметным миром (название, функция, назначение, свойства и качества предмета); восприятие предмета как творения человеческой мысли и результата труда.



Формирование первичных представлений о многообразии предметного окружения; о том, что человек создает предметное окружение, изменяет и совершенствует его для себя и других людей, делая жизнь более удобной и комфортной. Развитие умения устанавливать причинно-следственные связи между миром предметов и природным миром.

**Ознакомление с социальным миром.** Ознакомление с окружающим социальным миром, расширение кругозора детей, формирование целостной картины мира. Формирование первичных представлений о малой родине и Отечестве, представлений о социокультурных ценностях нашего народа, об отечественных традициях и праздниках. Формирование гражданской принадлежности; воспитание любви к Родине, гордости за ее достижения, патриотических чувств. Формирование элементарных представлений о планете Земля как общем доме людей, о многообразии стран и народов мира.

**Ознакомление с миром природы.** Ознакомление с природой и природными явлениями. Развитие умения устанавливать причинно-следственные связи между природными явлениями. Формирование первичных представлений о природном многообразии планеты Земля. Формирование элементарных экологических представлений. Формирование понимания того, что человек — часть природы, что он должен беречь,

	<p>охранять и защищать ее, что в природе все взаимосвязано, что жизнь человека на Земле во многом зависит от окружающей среды. Воспитание умения правильно вести себя в природе. Воспитание любви к природе, желания беречь ее.</p>
<p><b>Речевое развитие</b>, включает в себя:</p> <ul style="list-style-type: none"> <li>- владение речью как средством общения и культуры; обогащение активного словаря;</li> <li>- развитие связной, грамматически правильной диалогической и монологической речи; развитие речевого творчества;</li> <li>- развитие звуковой и интонационной культуры речи, фонематического слуха;</li> <li>- знакомство с книжной культурой, детской литературой, понимание на слух текстов различных жанров детской литературы;</li> <li>- формирование звуковой аналитико-синтетической активности как предпосылки обучения грамоте.</li> </ul>	<p>Овладение конструктивными способами взаимодействия с окружающими людьми.</p> <p><b>Развитие речи.</b> Развитие свободного общения с взрослыми и детьми, овладение конструктивными способами и средствами взаимодействия с окружающими.</p> <p>Развитие всех компонентов устной речи детей: грамматического строя речи, связной речи — диалогической и монологической форм; формирование словаря, воспитание звуковой культуры речи.</p> <p>Практическое овладение воспитанниками нормами речи.</p> <p><b>Художественная литература.</b> Воспитание интереса и любви к чтению; развитие литературной речи. Воспитание желания и умения слушать художественные произведения, следить за развитием действия.</p>
<p><b>Художественно-эстетическое развитие</b> предполагает:</p> <ul style="list-style-type: none"> <li>- развитие предпосылок ценностно-смыслового восприятия и понимания произведений искусства (словесного, музыкального, изобразительного), мира природы;</li> </ul>	<p>Формирование интереса к эстетической стороне окружающей действительности, эстетического отношения к предметам и явлениям окружающего мира, произведениям искусства; воспитание интереса к художественно- творческой деятельности.</p>

<ul style="list-style-type: none"> <li>- становление эстетического отношения к окружающему миру;</li> <li>- формирование элементарных представлений о видах искусства;</li> <li>- восприятие музыки, художественной литературы, фольклора;</li> <li>- стимулирование сопереживания персонажам художественных произведений;</li> <li>- реализацию самостоятельной творческой деятельности детей (изобразительной, конструктивно-модельной, музыкальной, и др.)</li> </ul>	<p>Развитие эстетических чувств детей, художественного восприятия, образных представлений, воображения, художественно-творческих способностей.</p> <p>Развитие детского художественного творчества, интереса к самостоятельной творческой деятельности (изобразительной, конструктивно-модельной, музыкальной и др.); удовлетворение потребности детей в самовыражении.</p> <p><b>Приобщение к искусству.</b> Развитие эмоциональной восприимчивости, эмоционального отклика на литературные и музыкальные произведения, красоту окружающего мира, произведения искусства.</p> <p>Приобщение детей к народному и профессиональному искусству (словесному, музыкальному, изобразительному, театральному, к архитектуре) через ознакомление с лучшими образцами отечественного и мирового искусства; воспитание умения понимать содержание произведений искусства.</p> <p>Формирование элементарных представлений о видах и жанрах искусства, средствах выразительности в различных видах искусства.</p> <p><b>Изобразительная деятельность.</b> Развитие интереса к различным видам изобразительной деятельности; совершенствование умений в рисовании, лепке, аппликации, прикладном творчестве.</p> <p>Воспитание эмоциональной отзывчивости при</p>
--	---

восприятию произведений изобразительного искусства.

Воспитание желания и умения взаимодействовать со сверстниками при создании коллективных работ.

**Конструктивно-модельная деятельность.**

Приобщение к конструированию; развитие интереса к конструктивной деятельности, знакомство с различными видами конструкторов.

Воспитание умения работать коллективно, объединять свои поделки в соответствии с общим замыслом, договариваться, кто какую часть работы будет выполнять.

**Музыкальная деятельность.** Приобщение к музыкальному искусству; развитие предпосылок ценностно-смыслового восприятия и понимания музыкального искусства; формирование основ музыкальной культуры, ознакомление с элементарными музыкальными понятиями, жанрами; воспитание эмоциональной отзывчивости при восприятии музыкальных произведений.

Развитие музыкальных способностей: поэтического и музыкального слуха, чувства ритма, музыкальной памяти; формирование песенного, музыкального вкуса.

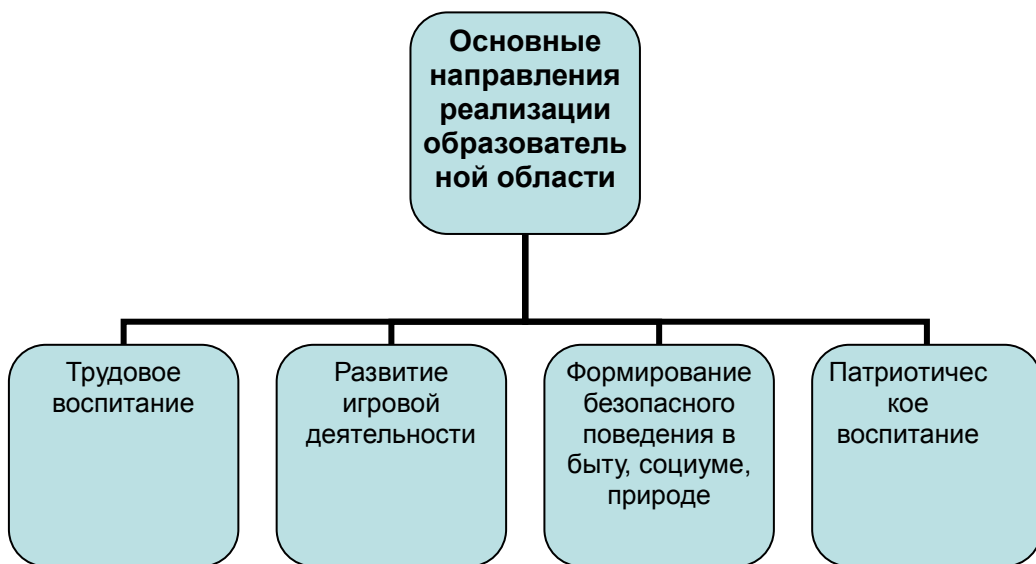
Воспитание интереса к музыкально-художественной деятельности, совершенствование умений в этом виде деятельности.

Развитие детского музыкально-художественного

	<p>творчества, реализация самостоятельной творческой деятельности детей; удовлетворение потребности в самовыражении.</p>
<p><b>Физическое развитие</b> включает:</p> <ul style="list-style-type: none"> <li>- приобретение опыта двигательной деятельности детей, в том числе связанной с выполнением упражнений, направленных на развитие таких физических качеств, как координация и гибкость;</li> <li>- формирование опорно-двигательной системы организма;</li> <li>- развитие равновесия, координации движения, крупной и мелкой моторики обеих рук, а также с правильным, не наносящего ущерба организму, выполнением основных движений (ходьба, бег, мягкие прыжки, повороты в обе стороны);</li> <li>- формирование начальных представлений о некоторых видах спорта, овладение подвижными играми и правилами;</li> <li>- становление целенаправленности и саморегуляции в двигательной сфере;</li> <li>- становление ценностей здорового образа жизни, овладение его элементарными нормами и правилами (в питании, двигательном режиме, закаливании, при формировании полезных привычек и др.).</li> </ul>	<p>Формирование у детей интереса и ценностного отношения к занятиям физической культурой, гармоничное физическое развитие.</p> <p><b>Формирование начальных представлений о здоровом образе жизни.</b> Формирование у детей начальных представлений о здоровом образе жизни.</p> <p><b>Физическая культура.</b> Сохранение, укрепление и охрана здоровья детей; повышение умственной и физической работоспособности, предупреждение утомления.</p> <p>Обеспечение гармоничного физического развития, совершенствование умений и навыков в основных видах движений, воспитание красоты, грациозности, выразительности движений, формирование правильной осанки.</p> <p>Формирование потребности в ежедневной двигательной деятельности. Развитие инициативы, самостоятельности и творчества в двигательной активности, способности к самоконтролю, самооценке при выполнении движений. Развитие интереса к участию в подвижных и спортивных играх и физических упражнениях, активности в самостоятельной двигательной деятельности; интереса и любви к спорту.</p>

## 2.2. Вариативные формы, способы, методы и средства реализации программы с учетом возрастных и индивидуальных особенностей детей.

### Образовательная область «Социально-коммуникативное развитие»



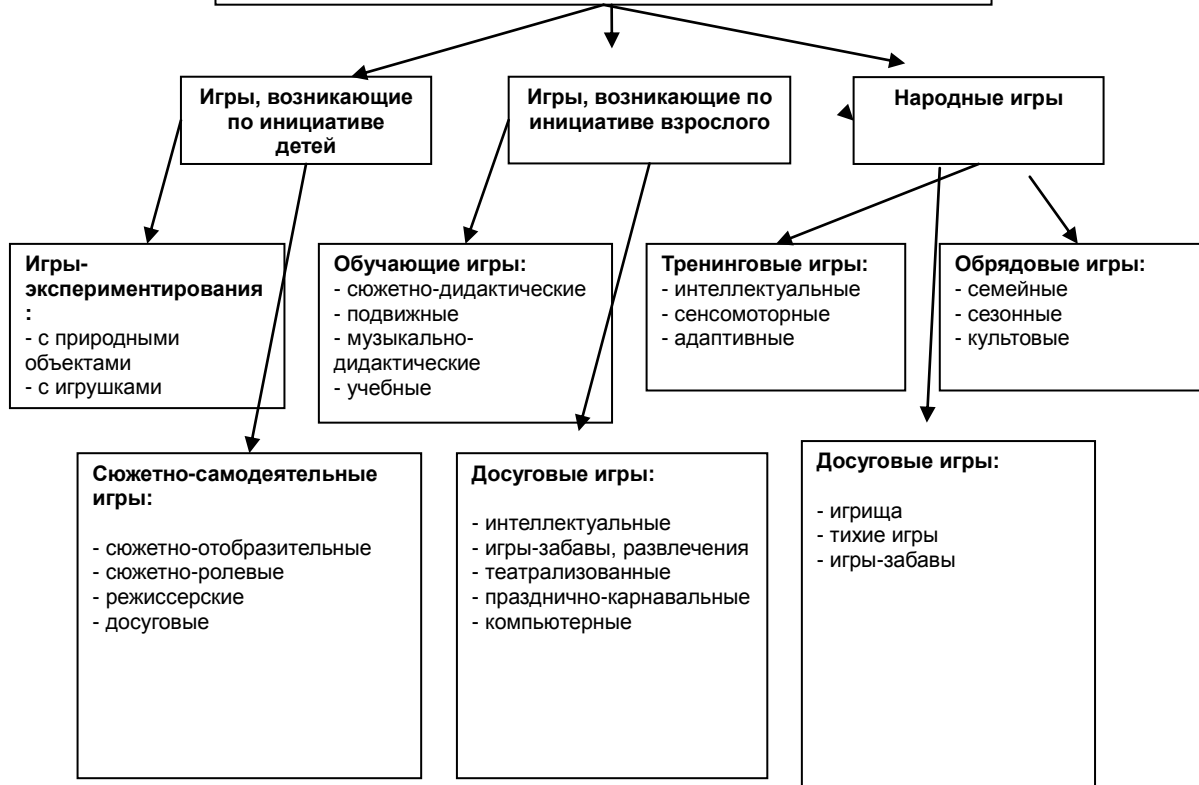
### Виды деятельности по социально – коммуникативному развитию

#### Дошкольный возраст

- ✓ игровая деятельность (разные виды игр)
- ✓ коммуникативная деятельность (общение и взаимодействие со взрослыми и сверстниками)
- ✓ познавательная деятельность (самообслуживание, элементарно – бытовой труд)

# РАЗВИТИЕ ИГРОВОЙ ДЕЯТЕЛЬНОСТИ ДЕТЕЙ ДОШКОЛЬНОГО ВОЗРАСТА

## Классификация игр детей дошкольного возраста (по Е.В. Зворыгиной и С.Л. Новоселовой)



**МЕТОД РУКОВОДСТВА СЮЖЕТНО-РОЛЕВОЙ ИГРОЙ**  
(по Н.Я. Михайленко и Н.А. Коротковой)

**ПЕРВЫЙ ПРИНЦИП**

Для того, чтобы дети овладели игровыми умениями, воспитатель должен играть вместе с ними

**ВТОРОЙ ПРИНЦИП**

На каждом возрастном этапе игра разворачивается особым образом, так, чтобы перед детьми «открывался» и усваивался новый, более сложный способ построения игры

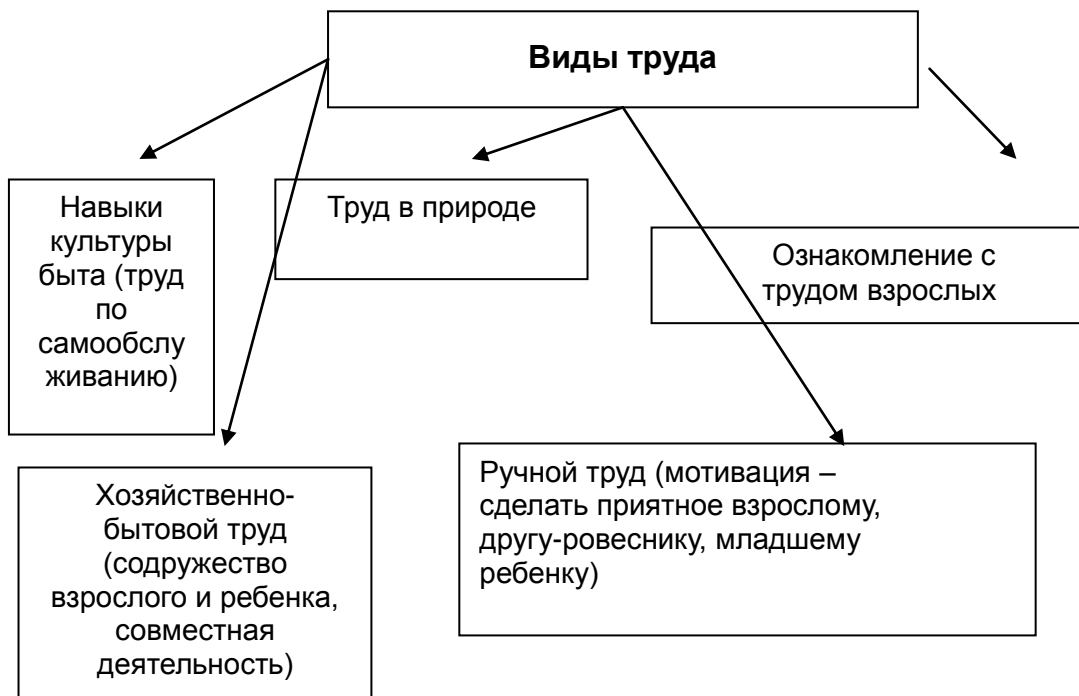
**ТРЕТИЙ ПРИНЦИП**

На каждом возрастном этапе при формировании игровых умений необходимо ориентировать детей как на осуществление игрового действия, так и на пояснение его смысла партнерам

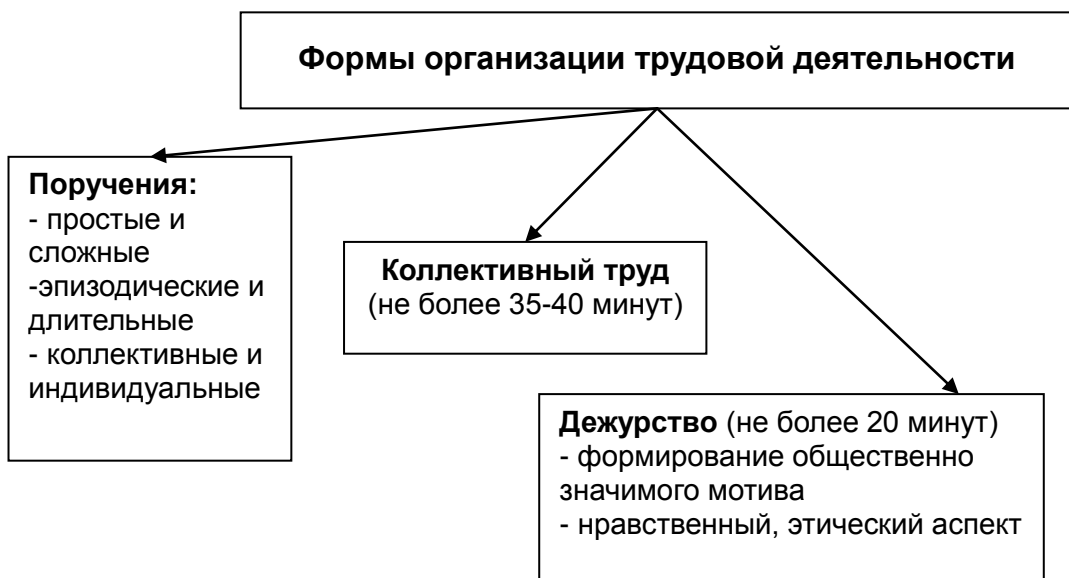


# ТРУДОВОЕ ВОСПИТАНИЕ ДЕТЕЙ ДОШКОЛЬНОГО ВОЗРАСТА

## Виды труда



## Формы организации трудовой деятельности



## Компоненты патриотического воспитания

Содержательный (представления ребенка об окружающем мире)	Эмоционально-побудительный (эмоционально-положительные чувства ребенка к окружающему миру)	Деятельностный (отражение отношения к миру в деятельности)
<ul style="list-style-type: none"> <li>▪ культура народа, его традиции, народное творчество;</li> <li>▪ природа родного края и страны, деятельность человека в природе;</li> <li>▪ история страны, отраженная в названиях улиц, памятниках;</li> <li>▪ символика родного города и страны (герб, гимн, флаг)</li> </ul>	<ul style="list-style-type: none"> <li>▪ любовь и чувство привязанности к родному дому и семье;</li> <li>▪ интерес к жизни родного города и страны;</li> <li>▪ гордость за достижения своей страны, народа, к историческому прошлому;</li> <li>▪ восхищение народным творчеством;</li> <li>▪ любовь к родной природе, к родному языку;</li> <li>▪ - уважение к человеку – труженику и желание принимать посильное участие в труде</li> </ul>	<ul style="list-style-type: none"> <li>▪ трудовая деятельность;</li> <li>▪ игровая деятельность;</li> <li>▪ продуктивная деятельность;</li> <li>▪ музыкальная деятельность;</li> <li>▪ познавательная деятельность</li> </ul>

## Формы работы с детьми

Содержание	Совместная деятельность	Режимные моменты	Самостоятельная деятельность
1. Развитие игровой деятельности: - сюжетно-ролевые игры; - подвижные игры; - театрализованные игры;	Занятия, экскурсии, наблюдения. Чтение художественной литературы. Видеоинформация. Досуги.	В соответствии с режимом дня.	Игры-экспериментирования . Сюжетные самодельные игры. внеигровые формы:

<p>- дидактические игры.</p>	<p>Праздники. Обучающие игры, досуговые игры, народные игры. Самостоятельные сюжетно-ролевые игры, дидактические игры, досуговые игры с участием воспитателей.</p>		<p>самостоятельность дошкольников; изобразительная деятельность; труд в природе; экспериментирование, конструирование, бытовая деятельность; наблюдение.</p>
<p>2. Приобщение к элементарным общепринятым нормам и правилам взаимоотношений со сверстниками и взрослыми.</p>	<p>Беседы-занятия. Чтение художественной литературы. Проблемные ситуации, поисково- творческие задания. Экскурсии. Праздники. Просмотр видеофильмов. Театрализованные постановки. Решение задач.</p>	<p>Индивидуальная работа во время утреннего приема. Культурно-гигиенические процедуры. Игровая деятельность во время прогулки; дежурство; тематические досуги. Минутка вежливости.</p>	<p>Игровая деятельность (игры в парах, совместные игры с несколькими партнерами, хороводные игры, игры с правилами). Дидактические игры, сюжетно-ролевые игры. Дежурство, самообслуживание. Подвижные игры, театрализованные игры. Продуктивная деятельность.</p>
<p>3. Формирование гендерной, семейной и</p>	<p>Игровые упражнения. Познавательные беседы,</p>	<p>Прогулка. Самостоятельная деятельность. Тематические</p>	<p>Сюжетно-ролевые игры,</p>

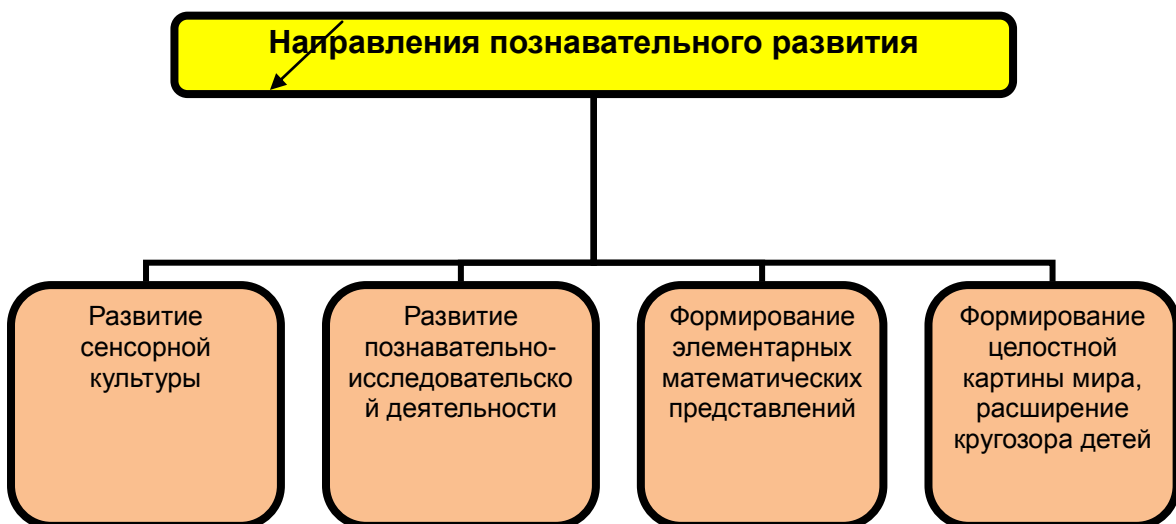
гражданской принадлежности,	досуги. Тематические досуги. Дидактические игры, праздники. Музыкальные досуги, развлечения. Викторины, КВН. Чтение. Рассказ. Экскурсия	досуги. Труд в природе, дежурство. Тематические досуги. Создание коллекций. Проектная деятельность. Исследовательская деятельность.	дидактические игры, настольно-печатные игры. Продуктивная деятельность. Дежурство.
4. Формирование патриотических чувств.	Познавательные беседы, развлечения. Моделирование. Настольные игры. Чтение. Творческие задания. Видеофильмы.	Игра. Наблюдение. Упражнение.	Рассматривание иллюстраций. Дидактические игры. Изобразительная деятельность.
5. Формирование чувства принадлежности к мировому сообществу.	Познавательные викторины, КВН. Конструирование, моделирование. Чтение.	Объяснение. Напоминание. Наблюдение.	Рассматривание иллюстраций. Продуктивная деятельность. Театрализация.
6. Формирование основ собственной безопасности: «Азбука пешехода», «Азбука юного пожарного», «Я среди людей».	Беседы, обучение. Чтение. Объяснение, напоминание. Упражнения. Рассказ. Рассматривание иллюстраций. Продуктивная	Дидактические и настольно-печатные игры. Сюжетно-ролевые игры. Минутка безопасности. Показ, обучение, объяснение, напоминание.	Рассматривание иллюстраций. Дидактические игры. Продуктивная деятельность.

	<p>деятельность. Целевые прогулки.</p>		
<p>7. Формирование предпосылок экологического сознания: «Ребенок на природе».</p>	<p>ОБЖ. Целевые прогулки. Встречи с интересными людьми. Беседы, обучение. Чтение. Объяснение, напоминание. Рассказ. Продуктивная деятельность. Рассматривание иллюстраций.</p>	<p>Минутка безопасности. Показ, обучение, объяснение, напоминание. Дидактические и настольно-печатные игры. Сюжетно-ролевые игры. Исследовательская деятельность. Культурно-досуговая деятельность.</p>	<p>Разметка дороги вокруг детского сада. Творческие задания. Рассматривание иллюстраций. Дидактические игры. Продуктивная деятельность.</p>
<p>8. Самообслуживание</p>	<p>Напоминание, беседы, потешки. Разыгрывание игровых ситуаций. Упражнение, беседа, объяснение, поручение. Чтение книг и рассматривание иллюстраций познавательного характера о труде взрослых. Досуг.</p>	<p>Показ, объяснение, обучение, наблюдение. напоминание. Создание ситуаций, побуждающих детей к проявлению навыков самообслуживания и оказания помощи сверстнику или взрослому. Дидактические и развивающие игры.</p>	<p>Дидактические игры. Рассматривание иллюстраций. Просмотр видеofilьмов. Рассказы, потешки. Напоминание. Сюжетно-ролевые игры.</p>
<p>9. Хозяйственно-бытовой труд</p>	<p>Обучение. Наблюдение.</p>	<p>Показ, объяснение, обучение, наблюдение. напоминание.</p>	<p>Творческие задания. Дежурство.</p>

	<p>Совместный труд. Чтение художественной литературы. Рассматривание иллюстраций. Совместный труд. Поручения. Дидактические игры. Продуктивная деятельность. Экскурсии.</p>	<p>Дидактические и развивающие игры. Создание ситуаций, побуждающих детей к проявлению навыков самостоятельных трудовых действий и закреплению желания бережного отношения к своему труду и труду других людей. Трудовые поручения. Участие совместно со взрослыми в уборке игровых уголков. Участие в ремонте атрибутов для игр детей и книг. Сервировка стола. Раскладывание и уборка материалов к занятиям.</p>	<p>Поручения. Совместный труд детей.</p>
10. Труд в природе.	<p>Обучение. Совместный труд детей и взрослых. Беседы. Чтение художественной литературы. Дидактические игры. Просмотр видеофильмов. Целевые прогулки.</p>	<p>Показ способов действия, объяснение, обучение, напоминание, наблюдение. Дидактические и развивающие игры. Создание ситуаций, побуждающих детей к проявлению заботливого отношения к природе. Наблюдение за взрослыми.</p>	<p>Продуктивная деятельность. Тематические досуги Ведение календаря природы.</p>

		Наблюдение за изменениями в природе..	
11. Ручной труд	Совместная деятельность детей и взрослых. Продуктивная деятельность. Рассказы. Чтение.	Показ детьми основных способов действия, объяснение, обговаривание с детьми плана действия. Дидактические и развивающие игры. Трудовые поручения. Участие в ремонте атрибутов для игр детей и книг. Изготовление пособий для занятий. Работа с природным материалом, бумагой, тканью. Изготовление игр и игрушек своими руками.	Продуктивная деятельность.
12. Формирование первичных представлений о труде взрослых.	Наблюдение. Целевые прогулки. Рассказывание. Чтение. Обучение. Рассматривание иллюстраций. Просмотр видеофильмов. Экскурсии.	Дидактические и сюжетно-ролевые игры. Чтение. Обучение. Закрепление.	Дидактические и сюжетно-ролевые игры. Обыгрывание. Практическая деятельность.

## Образовательная область «Познавательное развитие»



### Формы работы по познавательному развитию

➤ сюжетная игра	➤ беседа
➤ рассматривание	➤ проблемная ситуация
➤ наблюдение	➤ проектная деятельность
➤ игра-эксперимент	➤ создание коллекции
➤ конструирование	➤ моделирование
➤ исследовательская деятельность	➤ экспериментирование
➤ развивающие игры	➤ ребусы
➤ ситуативный разговор	➤ просмотр фильмов
➤ экскурсия	➤ рассказ



## Формы работы по познавательному развитию в разных формах деятельности

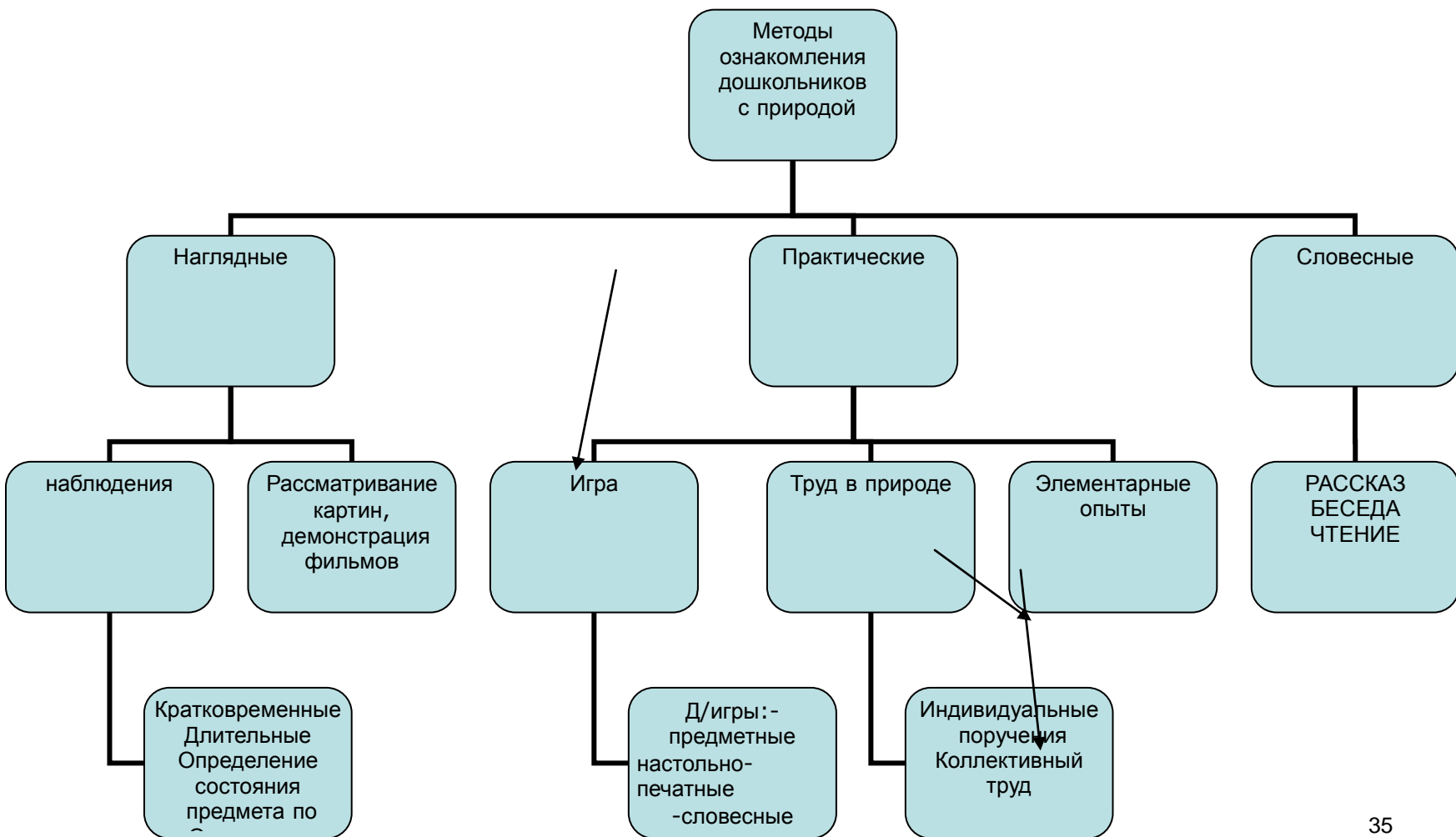
<p><b>Режимные моменты (утренний отрезок времени, прогулка, вечерний отрезок времени)</b> наблюдение; игры-экспериментирования; проблемные ситуации; развивающие игры; рассматривание; игровые упражнения; моделирование; сюжетно-ролевая игра; игровые обучающие ситуации; исследовательская деятельность; конструирование; экскурсии; рассказ; беседа; ситуативный разговор.</p>	<p><b>Совместная деятельность педагогами с детьми</b></p> <p>занятие; наблюдение; беседа; рассказ; познавательная; игротека; экскурсия; проектная деятельность; экспериментирование; ребусы; конкурсы; проблемно-поисковые ситуации; труд в уголке природы и на участке; игровые и творческие задание изготовление поделок; исследование; сюжетно-ролевые и дидактические игры; просмотр фильмов; целевые прогулки; моделирование; обучающие и развивающие игры; создание коллекций.</p>	<p><b>Самостоятельная деятельность детей</b></p> <p>игры (дидактические, развивающие, подвижные, со строительным материалом, сюжетно-ролевые); наблюдения; опыты и эксперименты; конструирование; продуктивная деятельность; рассматривание иллюстраций; исследовательская деятельность.</p>	<p><b>Совместная деятельность с семьей</b></p> <p>беседа; консультации; информационные листы; семинары; выставки.</p>
--	--	--	---

### Задачи работы по развитию сенсорной культуры

- ◎ **Зрение:** развитие умения выделять цвет, форму, величину, расположение предметов в пространстве, выделять характерные детали, красивые сочетание цветов и оттенков.

- ◎ **Слух:** развитие умения воспринимать звучание различных музыкальных инструментов, родной речи (фонематический слух), звуков окружающей среды.
- ◎ **Обоняние:** развитие умения различать запахи.
- ◎ **Осязание:** развитие умения различать осязаемые свойства предметов (теплый, холодный, пушистый, жесткий и т.д.).
- ◎ **Вкус:** развитие умения различать вкус.
- ◎ **Сенсомоторные способности:** формирование умения обследовать предметы разной формы, развитие мелкой моторики руки, совершенствование координации рук и глаз, совершенствование глазомера.

# Формирование ценностной картины мира: ознакомление дошкольников с природой



## Формирование целостной картины мира, расширение кругозора

### Формы работы

Возрастная группа	Совместная деятельность	Самостоятельная деятельность
<b>5-7 лет, старшая и подготовит. к школе группы</b>	<p>Сюжетно-ролевая игра. Игровые обучающие ситуации. Наблюдение. Рассматривание, просмотр фильмов, слайдов. Труд в уголке природы, огороде, цветнике. Целевые прогулки. Экологические акции. Экспериментирование, опыты. Моделирование. Исследовательская деятельность. Комплексные, интегрированные занятия. Конструирование. Развивающие игры. Беседа. Рассказ. Создание коллекций, музейных экспозиций. Проектная деятельность. Проблемные ситуации. Экологические досуги, праздники, развлечения</p>	<p>Сюжетно-ролевая игра. Игры с правилами. Рассматривание. Наблюдение. Экспериментирование. Исследовательская деятельность. Конструирование. Развивающие игры. Моделирование. Самостоятельная художественно-речевая деятельность. Деятельность в уголке природы.</p>

## Развитие познавательно-исследовательской деятельности

### Формы работы

Возрастная группа	Совместная деятельность	Режимные моменты	Самостоятельная деятельность
<b>5-7 лет, старшая и подготовит. к школе группы</b>	Наблюдение. Беседа. Экскурсии. Экспериментирование. Проектная деятельность. Ребусы. Экскурсии.	Наблюдения на прогулке и в уголке природы. Труд в уголке природы. Игры- экспериментирования. Проблемные ситуации.	Игры с природным материалом. Дидактические игры. Наблюдения. Опыты и эксперименты. Интегрированная детская деятельность.

## РАЗВИТИЕ ЭЛЕМЕНТАРНЫХ МАТЕМАТИЧЕСКИХ ПРЕДСТАВЛЕНИЙ

**Цели:** интеллектуальное развитие детей, формирование приемов умственной деятельности, творческого и вариативного мышления на основе овладения детьми количественных отношений предметов и явлений окружающего мира

### Традиционные направления РЭМП в ДОУ

Количество и  
счет

Величина

Форма

Число и  
цифра

Ориентировка  
во времени

Ориентировка в  
пространстве

### Развивающие задачи РЭМП в ДОУ

Формировать  
геометрические  
представления

Формирова  
ть  
представле  
ния о числе

Формировать представления о  
преобразованиях (временные представления,  
представления об изменениях количества, об  
арифметических действиях)

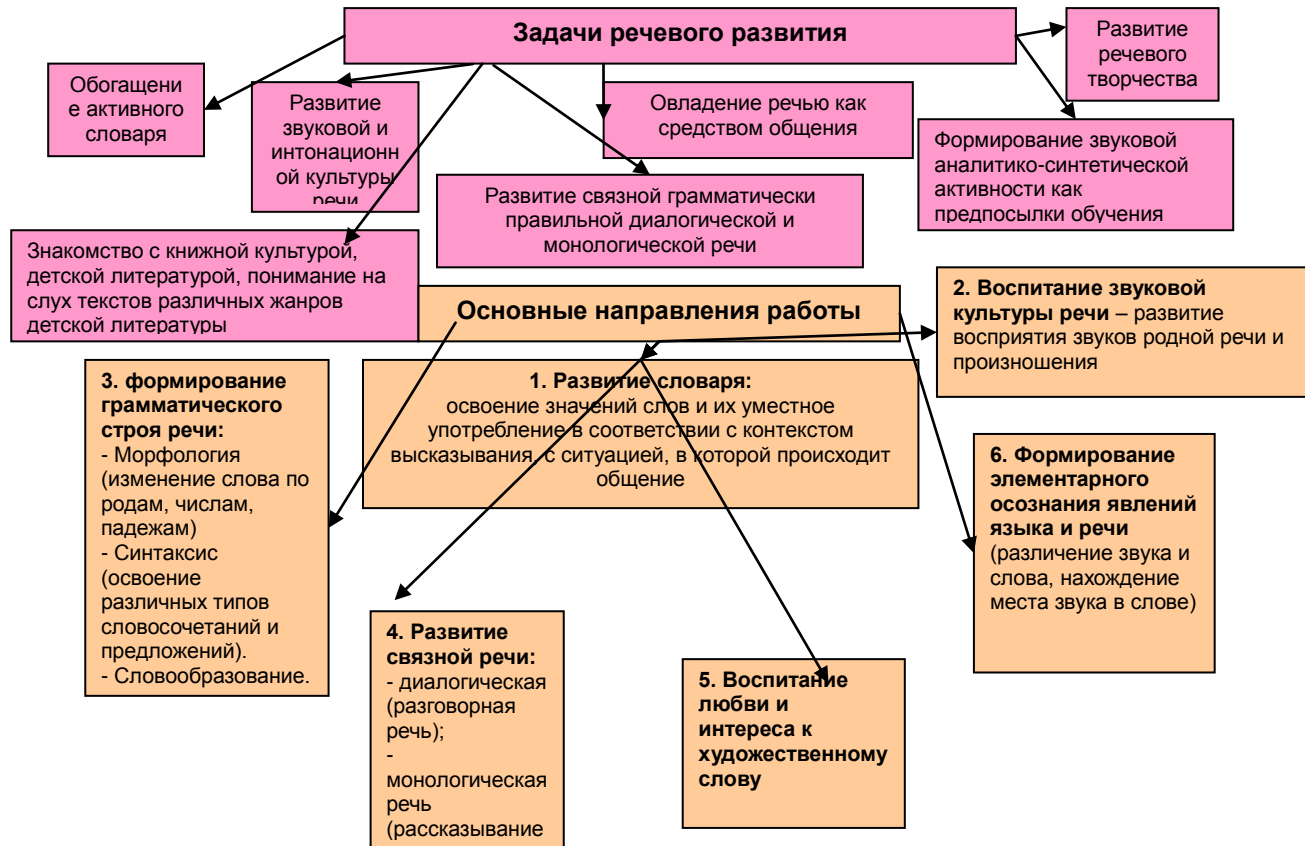
Развивать  
сенсорные  
возможности

Формировать навыки  
выражения количества  
через число  
(формирование  
навыков счета и  
измерения различных  
величин)

Развивать логическое мышление (формирование представлений о порядке и закономерности, об операции классификации и сериации, знакомство с элементами логики высказываний), навыки счета и измерения различных величин

Развивать абстрактное воображение, образную память, ассоциативное мышление, мышление по аналогии – предпосылки творческого продуктивного мышления

Цель: формирование устной речи и навыков речевого общения с окружающими на основе овладения литературным языком своего народа



## Принципы развития речи

Принцип взаимосвязи сенсорного, умственного и речевого развития

Принцип развития языкового чувства

Принцип формирования элементарного осознания явлений языка

Принцип взаимосвязи работы над различными сторонами речи

Принцип обогащения мотивации речевой деятельности

Принцип обеспечения активной языковой практики

## Средства развития речи

Обучение родной речи на занятиях

Культурная языковая среда

Общение взрослых и детей

Художественная литература

Изобразительное искусство, музыка, театр

Занятия по другим разделам Программы

## Приемы развития речи

**Словесные**  
Речевой образец, повторное проговаривание, объяснение, указания, оценка детской речи, вопрос

**Наглядные**  
Показ иллюстративного материала, показ положения органов артикуляции при обучении правильному звукопроизношению

**Игровые**  
Игровое сюжетно-событийное развертывание, игровые проблемно-практические ситуации, игра-драматизация с акцентом на эмоциональное переживание, имитационно-моделирующие игры, ролевые обучающие игры, дидактические игры



## МЕТОДЫ, ПРИЕМЫ СРЕДСТВА

### Классификация методов развития речи по используемым средствам

#### Наглядные

Непосредственное наблюдение и его разновидности (наблюдение в природе, на экскурсии); опосредованное наблюдение (изобразительная наглядность: рассматривание игрушек и картин, рассказывание по игрушкам и картинам).

#### Словесные

Чтение и рассказывание художественных произведений, заучивание наизусть, пересказ, обобщающая беседа, рассказывание без опоры на наглядный материал

#### Практические

Дидактические игры, игры-драматизации, инсценировки, дидактические упражнения, пластические эпизоды, хороводные игры

### Классификация методов развития речи в зависимости от характера речевой деятельности

#### Репродуктивные – основаны на воспроизведении речевого материала, готовых образцов

Метод наблюдения и его разновидности, рассматривание картин, чтение художественной литературы, пересказ, заучивание наизусть, игры-драматизации по содержанию литературных произведений, дидактические игры

#### Продуктивные – основаны на построении собственных связных высказываний в зависимости от ситуации общения

Обобщающая беседа, рассказывание, пересказ с перестройкой текста, дидактические игры на развитие связной речи, метод моделирования, творческие задания

Технология комплексного подхода к развитию связной речи О.С. Ушаковой: «Связная речь вбирает в себя все достижения ребенка в области словаря, грамматического строя речи, звуковой стороны слова».

## **Формы работы с детьми по развитию речи**

1. Артикуляционная гимнастика
2. Дидактические игры
3. Настольно-печатные игры
4. Разучивание стихотворения, скороговорок, пересказ
5. Работа в книжном уголке
6. Сценарии активизирующего общения
7. Игры драматизации
8. Речевые задания и упражнения
9. Проектная деятельность
10. Чтение художественной литературы
11. Беседы
12. Театрализованные игры
13. Тематические досуги
14. Интегрированные занятия:

Виды детских рассказов:

- рассказ - описание предмета
- рассказ - описание по сюжетной картине
- рассказ - повествование по игрушке, набору игрушек, по сюжетной серии картин
- самостоятельные рассказы (по плану, опорным словам, творческие рассказы)

## **Образовательная область**

### **«Художественно-эстетическое развитие»**

**Направление художественно-эстетического развития:**

- Рисование
- Лепка
- Аппликация
- Прикладное творчество
- Детское конструирование
- Музыка

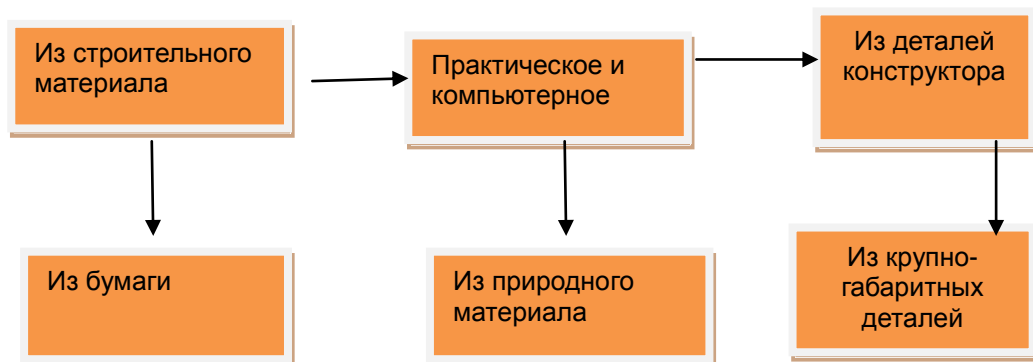
**Виды занятий по изобразительной деятельности:**

**6-8 лет:**

-  предметное рисование;

- ✚ сюжетное рисование;
- ✚ декоративное рисование;
- ✚ лепка ( глина, пластилин, пластическая масса);
- ✚ прикладное творчество (работа с бумагой, природным, бросовым материалом, с картоном, тканью, природным материалом).

### **Детское конструирование** **Виды детского конструирования:**



### **Формы организации обучения конструирования**

- по модели;
- по условиям;
- по образцу;
- по замыслу;
- по теме;
- каркасное;
- по чертежам и схемам.

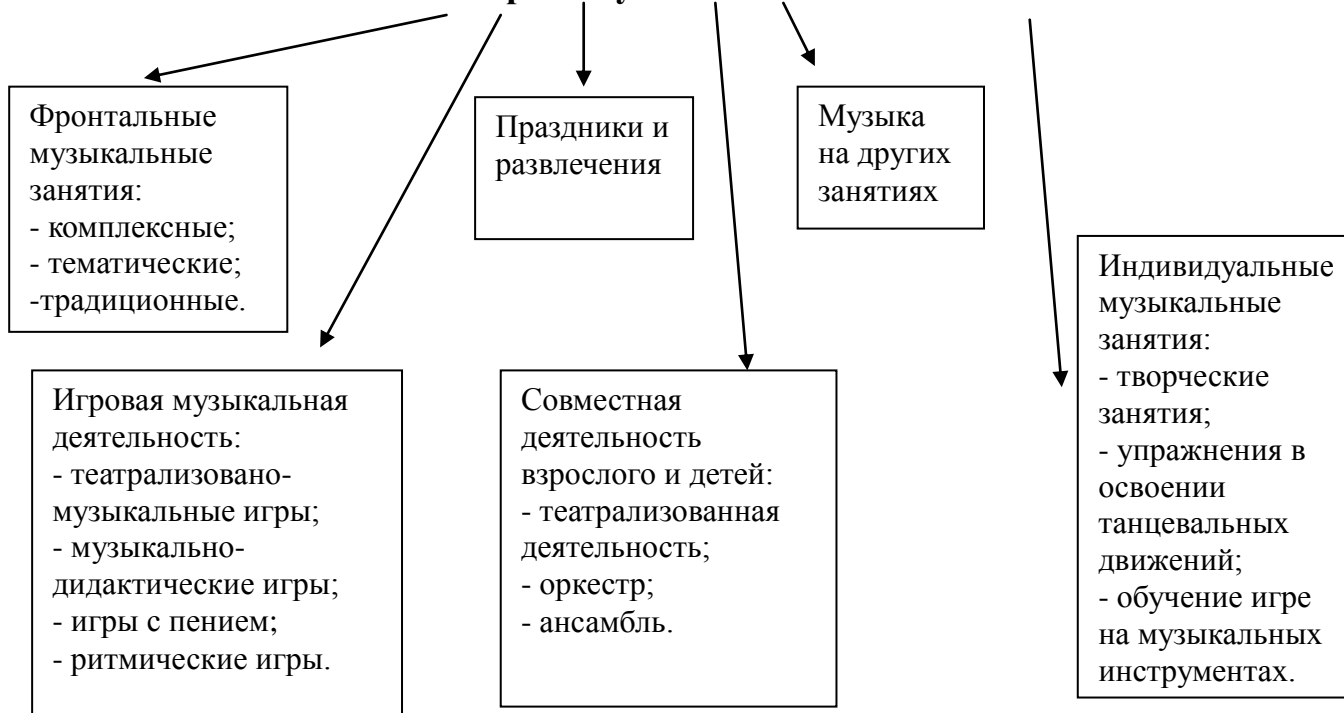
### **Музыка**

#### **Направление образовательной работы по музыкальному развитию:**

- Слушание
- Пение
- Музыкально-ритмические движения
- Игра на музыкальных инструментах

# Система музыкального воспитания

## Формы музыкального воспитания



## Образовательная область «Физическое развитие»



<b>Формы физического развития</b>	<b>Методы</b>		
	<b>Наглядные</b>	<b>Словесные</b>	<b>Практические</b>
Утренняя гимнастика Физкультурные занятия Физминутки Подвижные игры Спортивные игры, развлечения, праздники Кружки ЛФК Закаливание Музыкально – ритмические движения Гимнастика пробуждения Корректирующая гимнастика Дни и недели здоровья Проектирование	Показ упражнений Использование пособий Имитация Зрительные ориентиры Восприятие музыки	Объяснения, пояснения, указания Подача команд, распоряжений, сигналов Вопросы к детям Беседа Рассказ Словесная инструкция	Повторение упражнений без изменения Проведение упражнений в игровой форме Проведение упражнений в соревновательной форме инструкции

# Комплексная система физкультурно - оздоровительной работы в ДОУ



## Создание условий для двигательной активности детей:

- ❖ гибкий режим
- ❖ занятия по подгруппам
- ❖ создание условий (спортивное оборудование)



## Система двигательной деятельности:

- ❖ утренняя гимнастика
- ❖ прием детей на улице
- ❖ физкультурные, музыкальные занятия
- ❖ подвижные игры
- ❖ физкультминутки
- ❖ физкультурные досуги, игры
- ❖ двигательная активность на прогулке



## Система закаливания:

- ❖ ходьба босиком на ковре
- ❖ мытье рук
- ❖ полоскание рта
- ❖ сухое обтирание
- ❖ прогулка на свежем воздухе
- ❖ воздушные ванны
- ❖ проветривание помещений



## Организация рационального питания:

- ❖ витаминизация пищи
- ❖ введение в меню фруктов, овощей
- ❖ соблюдение питьевого режима

### 2.3. Способы и направления поддержки детской инициативы

<b>Образовательные области</b>	<b>Способы поддержки</b>
Социально-коммуникативное развитие	<ul style="list-style-type: none"><li>• Уважать личность ребенка;</li><li>• создавать условия для принятия ответственности и проявление эмпатии к другим людям;</li><li>• обсуждать совместно с детьми возникающие конфликты;</li><li>• обсуждать с детьми важные жизненные вопросы;</li><li>• внимательно выслушивать детей, помогать делиться своими переживаниями и мыслями;</li><li>• создавать ситуации в которых дошкольники учатся: при участии взрослого обсуждать важные события со сверстниками; совершать выбор и обосновывать его (например, детям можно предлагать специальные способы фиксации их выбора); предъявлять и обосновывать свою инициативу (замыслы, предложения и пр.); планировать собственные действия индивидуально и в малой группе, команде; оценивать результаты своих действий индивидуально и в малой группе, команде.</li></ul>
Познавательное развитие	<ul style="list-style-type: none"><li>• регулярно предлагать детям вопросы, требующие не только воспроизведения информации, но и мышления;</li><li>• регулярно предлагать детям открытые, творческие вопросы, в том числе — проблемно-противоречивые ситуации, на которые могут быть даны разные ответы;</li></ul>



- обеспечивать в ходе обсуждения атмосферу поддержки и принятия;
- позволять детям определиться с решением в ходе обсуждения той или иной ситуации;
- организовывать обсуждения, в которых дети могут высказывать разные точки зрения по одному и тому же вопросу, помогая увидеть несовпадение точек зрения;
- строить обсуждение с учетом высказываний детей, которые могут изменить ход дискуссии;
- помогать детям обнаружить ошибки в своих рассуждениях;
- помогать организовывать дискуссию;
- предлагать дополнительные средства (двигательные, образные, в т. ч. наглядные модели и символы), в тех случаях, когда детям трудно решить задачу;
- создавать проблемные ситуации, которые инициируют детское любопытство, стимулируют стремление к исследованию; быть внимательными к детским вопросам, возникающим в разных ситуациях, регулярно предлагать проектные образовательные ситуации в ответ на заданные детьми вопросы;
- поддерживать детскую автономию: предлагать детям самим выдвигать проектные решения;
- помогать детям планировать свою деятельность при выполнении своего замысла;
- в ходе обсуждения предложенных детьми проектных решений поддерживать их идеи, делая акцент на новизне каждого предложенного варианта;

	<ul style="list-style-type: none"> <li>• помогать детям сравнивать предложенные ими варианты решений, аргументировать выбор варианта.</li> </ul>
Художественно-эстетическое развитие	<ul style="list-style-type: none"> <li>• планировать время в течение дня, когда дети могут создавать свои произведения;</li> <li>• создавать атмосферу принятия и поддержки во время занятий творческими видами деятельности;</li> <li>• оказывать помощь и поддержку в овладении необходимыми для занятий техническими навыками;</li> <li>• предлагать такие задания, чтобы детские произведения не были стереотипными, отражали их замысел;</li> <li>• поддерживать детскую инициативу в воплощении замысла и выборе необходимых для этого средств;</li> <li>• организовывать события, мероприятия, выставки проектов, на которых дошкольники могут представить свои произведения для детей разных групп и родителей.</li> </ul>
Физическое развитие	<ul style="list-style-type: none"> <li>• ежедневно предоставлять детям возможность активно двигаться;</li> <li>• обучать детей правилам безопасности;</li> <li>• создавать доброжелательную атмосферу эмоционального принятия, способствующую проявлениям активности всех детей (в том числе и менее активных) в двигательной сфере;</li> <li>• использовать различные методы обучения, помогающие детям с разным уровнем физического развития с удовольствием бегать, лазать, прыгать.</li> </ul>

## **2.4. Особенности взаимодействия педагогического коллектива с семьями воспитанников**

Основные задачи взаимодействия гимназии с семьей:

- изучение отношения педагогов и родителей к различным вопросам воспитания, обучения, развития детей, условий организации разнообразной деятельности в дошкольной группе и семье;
- знакомство педагогов и родителей с лучшим опытом воспитания в дошкольной группе и семье, а также с трудностями, возникающими в семейном и общественном воспитании дошкольников;
- информирование друг друга об актуальных задачах воспитания и обучения детей и о возможностях дошкольной группы и семьи в решении данных задач;
- создание в дошкольной группе условий для разнообразного по содержанию и формам сотрудничества, способствующего развитию конструктивного взаимодействия педагогов и родителей с детьми;
- привлечение семей воспитанников к участию в совместных с педагогами мероприятиях, организуемых в гимназии;
- поощрение родителей за внимательное отношение к разнообразным стремлениям и потребностям ребенка, создание необходимых условий для их удовлетворения в семье.

### **Формы взаимодействия с семьей**

#### **Социально-педагогическая диагностика:**

- беседа;
- анкетирование;
- сочинение;
- посещение педагогами семей воспитанников;
- дни открытых дверей в гимназии;
- собрания-встречи.

#### **Информирование**

- стенды;
- консультирование;

- газеты, журналы;
- семейные календари;
- буклеты;
- сайт гимназии.

### **Принципы родительского образования**

- **целенаправленности** — ориентации на цели и приоритетные задачи образования родителей;
- **адресности** — учета образовательных потребностей родителей;
- **доступности** — учета возможностей родителей освоить предусмотренный программой учебный материал;
- **индивидуализации** — преобразования содержания, методов обучения и темпов освоения программы в зависимости от реального уровня знаний и умений родителей;
- **участия** заинтересованных сторон (педагогов и родителей) в инициировании, обсуждении и принятии решений, касающихся содержания образовательных программ и его корректировки.

Формы обучения родителей

Основные формы обучения родителей: лекции, семинары, мастер-классы, тренинги, проекты, игры.

### **Формы творческого сотрудничества с семьей**

**Семейный театр.** На протяжении всей истории общественного дошкольного воспитания театральная деятельность развивалась без учета семейного опыта. Развитие партнерских отношений с семьей открывает новые возможности для развития театрализованной деятельности детей и взрослых в форме семейного театра. Семейный театр в дошкольной группе как творческое объединение нескольких семей и педагогов (воспитателей, музыкального руководителя и руководителя театральной студии детского сада) может быть создан не только при участии педагогов, но и при поддержке работников культуры (режиссера и актеров театра).

**Семейный абонемент.** Прекрасную возможность встречи с

искусством способны предоставить семье гимназия и её партнеры — учреждения искусства и культуры, организующие встречу с искусством по заранее составленным программам воскресного (субботнего) семейного абонемента. Программы могут быть как комплексными, так и предметными, посвященными тому или иному виду искусства. Например, «Здравствуй, музыка!», «Чудо по имени театр», «В гостях у художника», «Музей и семья», «Семейные встречи в библиотеке» и др.

Вторая, вариативная часть, планируемая семьей, может содержать следующие сведения: о семейных праздниках — днях рождения членов семьи, родных (именины), друзей семьи (в том числе друзей ребенка), а также о днях памяти в семье; о семейных прогулках, поездках и др.; о семейном отдыхе (отпуск родителей); о достижениях ребенка. Оформляя семейный календарь, педагоги и родители в полной мере могут проявить свои художественно-оформительские способности. Семейный календарь рождает у родителей и прародителей идеи будущих совместных дел в семье и детском саду.

## 2.5 Модель организации образовательной деятельности

№ п/п	Направления развития ребенка	1-я половина дня	2-я половина дня
1.	Физическое развитие и оздоровление	<ul style="list-style-type: none"> <li>*Прием детей на воздухе в теплое время года</li> <li>*Утренняя гимнастика (подвижные игры, игровые сюжеты)</li> <li>*Гигиенические процедуры (обширное умывание, полоскание рта)</li> <li>*Закаливание в повседневной жизни (облегченная одежда в группе, одежда по сезону на прогулке; обширное умывание, воздушные ванны)</li> <li>*Физкультминутки на занятиях</li> <li>*Физкультурные занятия</li> <li>*Прогулка в двигательной активности</li> </ul>	<ul style="list-style-type: none"> <li>* Гимнастика после сна</li> <li>* Закаливание (воздушные ванны, ходьба босиком в спальне)</li> <li>* Физкультурные досуги, игры и развлечения</li> <li>* Самостоятельная двигательная деятельность</li> <li>* Прогулка (индивидуальная работа по развитию движений)</li> </ul>

2.	Познавательное развитие	<ul style="list-style-type: none"> <li>*Занятия</li> <li>*Дидактические игры</li> <li>*Наблюдения</li> <li>*Беседы</li> <li>*Экскурсии по участку</li> <li>*Исследовательская работа, опыты и экспериментирование</li> </ul>	<ul style="list-style-type: none"> <li>* Занятия, игры</li> <li>* Досуги</li> <li>* Индивидуальная работа</li> </ul>
3.	Социально-коммуникативное развитие	<ul style="list-style-type: none"> <li>*Утренний прием детей, индивидуальные и подгрупповые беседы</li> <li>*Формирование навыков культуры еды</li> <li>*Этика быта, трудовые поручения</li> <li>*Формирование навыков культуры общения</li> <li>*Театрализованные игры</li> <li>*Сюжетно-ролевые игры</li> </ul>	<ul style="list-style-type: none"> <li>* Индивидуальная работа</li> <li>* Трудовые поручения</li> <li>* Игры с ряжением</li> <li>* Работа в книжном уголке</li> <li>* Общение младших и старших детей</li> <li>* Сюжетно-ролевые игры</li> </ul>
4.	Художественно-эстетическое развитие	<ul style="list-style-type: none"> <li>*Занятия по музыкальному воспитанию и изобразительной деятельности</li> <li>*Эстетика быта</li> <li>*Экскурсии в природу (на участке)</li> </ul>	<ul style="list-style-type: none"> <li>* Музыкально-художественные досуги</li> <li>* Индивидуальная работа</li> </ul>

Примечание: речевое развитие пронизывает все образовательные области.

### Модель организации режимных моментов

Время	Режимный момент	Направление развития (образовательная область)	Содержание деятельности
	Прием детей	Социально-коммуникативное	Индивидуальные приветствия педагога и детей,





	<p>Дневная прогулка</p>	<p>Познавательное развитие. Социально-коммуникативное развитие. Физическое развитие. Речевое развитие. Художественно-эстетическое развитие</p>	<p>раздевания. Труд в природе (по сезонам) и на участке. Освоение правил безопасного поведения в природе. Освоение правил безопасного поведения на улицах города. Освоение правил безопасного поведения на участке. Образовательная деятельность в ходе режимных моментов: наблюдения, экскурсии, элементарное экспериментирование. Ежедневная динамическая тренировка (ходьба, бег, занятия на мини-стадионе или детской спортивной площадке, элементы спортивных игр и сезонных видов спорта и др.). Подвижные игры. Самостоятельная сюжетная игра. Конструктивные игры с природным материалом в зависимости от времени года — песком, водой, снегом.  Культурно-гигиенические навыки: мытьё рук, полоскание рта после еды. Навыки самообслуживания: пользование столовыми приборами, культура, поведения за столом. Помощь взрослым в подготовке к обеду и уборке посуды после еды. Образовательная деятельность в ходе режимных моментов.</p>
--	-------------------------	--	---

Обед	<p>Физическое развитие. Социально-коммуникативное развитие. Познавательное развитие</p>	<p>Раздевание и подготовка ко сну. Отдых организма. Использование колыбельных песен при засыпании. Медленное чтение любимых детьми отрывков произведений.</p>
Дневной сон	<p>Социально-коммуникативное развитие (навыки самообслуживания). Физическое развитие. Художественно-эстетическое развитие (музыка)</p>	<p>Гимнастика в постели. Закаливающие процедуры. Навыки одевания, приведения внешнего вида в порядок. Самостоятельная сюжетная игра.</p>
Пробуждение и подъём, активизация	<p>Физическое развитие. Социально-коммуникативное развитие.</p>	<p>Культурно-гигиенические навыки: мытьё рук, полоскание рта после еды. Навыки самообслуживания: пользование столовыми приборами, культура поведения за столом. Помощь взрослым в подготовке к завтраку и уборке после него. Образовательная деятельность в ходе режимных моментов.</p>
Полдник	<p>Физическое развитие (навыки здорового образа жизни). Социально-коммуникативное развитие. Познавательное развитие. Речевое развитие</p>	<p>Образовательная деятельность, осуществляемая в процессе организации различных видов детской деятельности. Свободная самостоятельная игра. Самостоятельная творческая и познавательная деятельность детей. Совместная деятельность взрослых и детей в режимных моментах Настольно-печатные и дидактические игры с</p>

	<p>Жизнедеятельность сообщества в группе</p>	<p>Познавательное развитие. Социально-коммуникативное развитие. Физическое развитие. Речевое развитие. Художественно-эстетическое развитие</p>	<p>участием взрослого. Общегрупповой ритуал «Прощание», обмен впечатлениями дня и выражение педагогом радости от какого-то поступка каждого из детей. Приведение в порядок группы.</p> <p>Самостоятельная познавательная, творческая, двигательная, игровая деятельность детей в конце дня. Индивидуальная работа с детьми. Прощание с педагогом и детьми. Взаимодействие с родителями (индивидуальная работа).</p>
	<p>Вечерняя прогулка</p>	<p>Познавательное развитие. Социально-коммуникативное развитие. Физическое развитие. Речевое развитие. Художественно-эстетическое развитие</p>	

**Планирование образовательной деятельности  
при работе по пятидневной неделе**

<b>Базовый вид деятельности</b>	<b>Подготовительная группа</b>
Физическая культура в помещении	2 раза в неделю
Физическая культура на прогулке	1 раз в неделю
Познавательное развитие	4 раза в неделю
Развитие речи	2 раза в неделю
Рисование	2 раза в неделю
Лепка	1 раз в 2 недели
Аппликация	1 раз в 2 недели
Музыка	2 раза в неделю
<b>ИТОГО</b>	<b>14 занятий в неделю</b>
<b>Образовательная деятельность в ходе режимных моментов</b>	
Утренняя гимнастика	ежедневно
Комплексы закаливающих процедур	ежедневно

## Периодичность

<b>Базовый вид деятельности</b>	<b>Подготовительная группа</b>
Гигиенические процедуры	ежедневно
Ситуативные беседы при проведении режимных моментов	ежедневно
Чтение художественной литературы	ежедневно
Дежурства	ежедневно
Прогулки	ежедневно
<b>Самостоятельная деятельность детей</b>	
Игра	ежедневно
Самостоятельная деятельность	ежедневно

## 2.6. Комплексно-тематическое планирование образовательной деятельности на год

Интегрирующая тема периода	Педагогические задачи	Варианты итоговых мероприятий
----------------------------	-----------------------	-------------------------------

### Подготовительная к школе группа (от 6 до 7 лет)

<i>День знаний</i> (4-я неделя августа—1-я неделя сентября)	Развивать познавательный интерес, интерес к школе, к книгам. Закреплять знания о школе, о том, зачем нужно учиться, кто и чему учит в школе, о школьных принадлежностях и т. д. Формировать представления о профессии учителя и «профессии» ученика, положительное отношение к этим видам деятельности.	Праздник «День знаний».
<i>Осень</i> (2-я—4-я недели сентября)	Расширять знания детей об осени. Продолжать знакомить с сельскохозяйственными профессиями. Закреплять знания о правилах безопасного поведения в природе; о временах года, последовательности месяцев в году. Воспитывать бережное отношение к природе. Расширять представления детей об особенностях отображения осени в произведениях искусства. Развивать интерес к изображению осенних явлений в рисунках, аппликации. Расширять знания о творческих профессиях.	Праздник «Осень». Выставка детского творчества.

<p><i>Мой город, моя страна, моя планета</i> (1-я–2-я недели октября)</p>	<p>Расширять представления детей о родном крае. Продолжать знакомить с достопримечательностями региона, в котором живут дети. Воспитывать любовь к «малой Родине», гордость за достижения своей страны. Рассказывать детям о том, что Земля — наш общий дом, на Земле много разных стран, важно жить в мире со всеми народами, знать и уважать их культуру, обычаи и традиции.</p>	<p>Выставка детского творчества.</p>
<p><i>День народного единства</i> (3-я неделя октября — 2-я неделя ноября)</p>	<p>Расширять представления детей о родной стране, о государственных праздниках. Сообщать детям элементарные сведения об истории России. Углублять и уточнять представления о Родине — России. Поощрять интерес детей к событиям, происходящим в стране, воспитывать чувство гордости за ее достижения. Закреплять знания о флаге, гербе и гимне России. Расширять представления о Москве — главном городе, столице России. Рассказывать детям о Ю. А. Гагарине и других героях космоса. Воспитывать уважение к людям разных национальностей и их обычаям.</p>	<p>Праздник День народного единства. Выставка детского творчества.</p>
<p><i>Рождество Христово</i> (3-я неделя ноября — 4-я неделя декабря)</p>	<p>Привлекать детей к активному и разнообразному участию в подготовке к празднику и его проведении. Поддерживать чувство удовлетворения, возникающее при участии в коллективной предпраздничной деятельности. Знакомить с основами праздничной культуры. Формировать эмоционально положительное отношение к предстоящему празднику, желание активно участвовать в его подготовке. Поощрять стремление поздравить близких с праздником, преподнести подарки, сделанные своими руками.</p>	<p>Праздник Новый год. Выставка детского творчества.</p>

<p><i>Зима</i> (1-я–4-я недели января)</p>	<p>Продолжать знакомить с зимой, с зимними видами спорта. Расширять и обогащать знания об особенностях зимней природы (холода, заморозки, снегопады, сильные ветры), деятельности людей в городе, на селе; о безопасном поведении зимой. Формировать первичный исследовательский и познавательный интерес через экспериментирование с водой и льдом. Продолжать знакомить с природой Арктики и Антарктики. Формировать представления об особенностях зимы в разных широтах и в разных полушариях Земли.</p>	<p>Праздник «Зима». Зимняя олимпиада. Выставка детского творчества.</p>
<p><i>День защитника Отечества</i> (1-я–3-я недели февраля)</p>	<p>Расширять представления детей о Российской армии. Рассказывать о трудной, но почетной обязанности защищать Родину, охранять ее спокойствие и безопасность; о том, как в годы войн храбро сражались и защищали нашу страну от врагов прадеды, деды, отцы. Воспитывать в духе патриотизма, любви к Родине. Знакомить с разными родами войск (пехота, морские, воздушные, танковые войска), боевой техникой. Расширять гендерные представления, формировать у мальчиков стремление быть сильными, смелыми, стать защитниками Родины; воспитывать у девочек уважение к мальчикам как будущим защитникам Родины.</p>	<p>Праздник 23 февраля — День защитника Отечества. Выставка детского творчества.</p>



<p><i>Народная культура и традиции</i> (2-я–4-я недели марта)</p>	<p>Знакомить с народными традициями и обычаями. Расширять представления об искусстве, традициях и обычаях народов России. Продолжать знакомить детей с народными песнями, плясками. Расширять представления о разнообразии народного искусства, художественных промыслов (различные виды материалов, разные регионы нашей страны и мира). Воспитывать интерес к искусству родного края; любовь и бережное отношение к произведениям искусства.</p>	<p>Фольклорный праздник. Выставка детского творчества.</p>
<p><i>Весна</i> (1-я–2-я недели апреля)</p>	<p>Формировать у детей обобщенные представления о весне, приспособленности растений и животных к изменениям в природе. Расширять знания о характерных признаках весны; о прилете птиц; о связи между явлениями живой и неживой природы и сезонными видами труда; о весенних изменениях в природе.</p>	<p>Праздник «Весна-красна». День Земли — 22 апреля. Выставка детского творчества.</p>
<p><i>День Победы</i> (3-я неделя апреля — 1-я неделя мая)</p>	<p>Воспитывать детей в духе патриотизма, любви к Родине. Расширять знания о героях Великой Отечественной войны, о победе нашей страны в войне. Знакомить с памятниками героям Великой Отечественной войны. Рассказывать детям о воинских наградах дедушек, бабушек, родителей. Рассказывать о преемственности поколений защитников Родины: от былинных бога- тырей до героев Великой Отечественной войны.</p>	<p>Праздник День Победы. Выставка детского творчества.</p>
<p><i>До свидания, детский сад! Здравствуй, школа!</i> (2-я–4-я недели мая)</p>	<p>Организовывать все виды детской деятельности (игровой, коммуникативной, трудовой, познавательно-исследовательской, продуктивной, музыкально-художественной, чтения) вокруг темы прощания с детским садом и поступления в школу. Формировать эмоционально положительное отношение к предстоящему поступлению в 1-й класс.</p>	<p>Праздник «До свидания, детский сад!».</p>

В летний период детский сад работает в каникулярном режиме (1-я неделя июня — 3-я неделя августа).

### 3. ОРГАНИЗАЦИОННЫЙ РАЗДЕЛ

#### 3.1. Материально-техническое обеспечение Программы

##### Принципы формирования материально-технической базы

Составляющие материально-технической базы	Минимальный уровень	Базовый уровень
Здание и прилегающая территория	Любое	Приспособленное; типовой проект. Наличие оборудования детской площадки для прогулок.
Помещение дошкольной группы	Только групповые помещения и технические службы	Наличие спортивного зала.
Групповое помещение	Любое	Наличие отдельной спальни в группе. Элементы оформления группы
Бытовое оборудование, инвентарь	Доступное	Полная сервировка включая фирменные ножи, вилки, ложки двух размеров. Привлекательные постельные, гигиенические принадлежности.
Оборудование для развития детей в соответствии с содержанием образовательных областей		

#### 3.2. Обеспеченность методическими материалами и средствами обучения и воспитания

##### Образовательная область

##### «Социально-коммуникативное развитие»

##### Методические пособия

Б у р е Р. С. Социально-нравственное воспитание дошкольников (3–7 лет).

П е т р о в а В. И., С т у л ь н и к Т. Д. Этические беседы с детьми 4–7 лет.

##### Наглядно-дидактические пособия

Серия «Мир в картинках»: «Государственные символы России»; «День Победы».

Серия «Рассказы по картинкам»: «Великая Отечественная война в произведениях

художников»; «Защитники Отечества».

Серия «Расскажите детям о...»: «Расскажите детям о достопримечательностях Москвы»; «Расскажите детям о Московском Кремле»; «Расскажите детям об Отечественной войне 1812 года».

### **Самообслуживание, самостоятельность, трудовое воспитание**

#### **Методические пособия**

Куцакова Л. В. Трудовое воспитание в детском саду: Для занятий с детьми 3–7 лет.

#### **Формирование основ безопасности**

#### **Методические пособия**

Белая К. Ю. Формирование основ безопасности у дошкольников (3–7 лет).

Саулина Т. Ф. Знакомим дошкольников с правилами дорожного движения (3–7 лет).

#### **Наглядно-дидактические пособия**

Бордачева И. Ю. Безопасность на дороге: Плакаты для оформления родительского уголка в ДОУ.

Бордачева И. Ю. Дорожные знаки: Для работы с детьми 4–7 лет.

#### **Игровая деятельность**

### **Образовательная область**

#### **«Познавательное развитие»**

Развитие познавательно- исследовательской деятельности

#### **Методические пособия**

Крашенинников Е. Е., Холодова О. Л. Развитие познавательных способностей дошкольников (5–7 лет).

Павлова Л. Ю. Сборник дидактических игр по ознакомлению с окружающим миром (3–7 лет).

Шиян О. А. Развитие творческого мышления. Работаем по сказке (3–7 лет) (готовится к печати).

Шиян О. А. Развитие творческого мышления. Работаем по сказке.

#### **Наглядно-дидактические пособия**

Серия «Играем в сказку»: «Репка»; «Теремок»; «Три медведя»; «Три поросенка». Веракса Н. Е., Веракса А. Н.

### **Ознакомление с предметным окружением и социальным миром**

#### **Методические пособия**

Дыбина О. В. Ознакомление с предметным и социальным окружением: Подготовительная к школе группа (6–7 лет).

Дыбина О. В. Ознакомление с предметным и социальным окружением: Подготовительная к школе группа (6–7 лет).

#### **Наглядно-дидактические пособия**

Серия «Мир в картинках»: «Авиация»; «Автомобильный транспорт»;

«Арктика и Антарктика»; «Бытовая техника»; «Водный транспорт»; «Высоко в горах»;

«Инструменты домашнего мастера»; «Космос»; «Офисная техника и оборудование»; «Посуда»; «Школьные принадлежности».

Серия «Рассказы по картинкам»: «В деревне»; «Кем быть?»; «Мой дом»;

«Профессии».

Серия «Расскажите детям о...»: «Расскажите детям о бытовых приборах»; «Расскажите детям о космонавтике»; «Расскажите детям о космосе»; «Расскажите детям о рабочих инструментах»; «Расскажите детям о транспорте»; «Расскажите детям о специальных машинах»; «Расскажите детям о хлебе».

### **Формирование элементарных математических представлений**

#### **Методические пособия**

Помораева И. А., Позина В. А. Формирование элементарных математических представлений. Подготовительная к школе группа (6–7 лет).

Помораева И. А., Позина В. А. Формирование элементарных математических представлений. Подготовительная к школе группа (6–7 лет).

#### **Наглядно-дидактические пособия**

Плакаты: «Счет до 10»; «Счет до 20»; «Цвет»; «Форма».

### **Ознакомление с миром природы**

#### **Методические пособия**

Соломенникова О. А. Ознакомление с природой в детском саду.

Подготовительная к школе группа (6–7 лет) (готовится к печати).

#### **Наглядно-дидактические пособия**

Плакаты: «Домашние животные»; «Домашние питомцы»; «Домашние птицы»; «Животные Африки»; «Животные средней полосы»; «Овощи»; «Птицы»; «Фрукты».

Картины для рассматривания: «Коза с козлятами»; «Кошка с котятками»; «Свинья с поросятами»; «Собака с щенками».

Серия «Мир в картинках»: «Деревья и листья»; «Домашние животные»; «Домашние птицы»; «Животные — домашние питомцы»;

«Животные жарких стран»; «Животные средней полосы»; «Морские обитатели»; «Насекомые»; «Овощи»; «Рептилии и амфибии»; «Собаки — друзья и помощники»; «Фрукты»; «Цветы»; «Ягоды лесные»;

«Ягоды садовые».

Серия «Рассказы по картинкам»: «Весна»; «Времена года»; «Зима»;

«Лето»; «Осень»; «Родная природа».

Серия «Расскажите детям о...»: «Расскажите детям о грибах»; «Расскажите детям о деревьях»; «Расскажите детям о домашних животных»;

«Расскажите детям о домашних питомцах»; «Расскажите детям о животных жарких стран»; «Расскажите детям о лесных животных»; «Расскажите детям о морских обитателях»; «Расскажите детям о насекомых»; «Расскажите детям о фруктах»; «Расскажите детям об овощах»; «Расскажите детям о птицах»; «Расскажите детям о садовых ягодах».

### **Образовательная область**

#### **«Речевое развитие»**

#### **Методические пособия**

Гербова В. В. Развитие речи в детском саду: Подготовительная к школе группа (6–7 лет).

Варенцова Н. С. Обучение дошкольников грамоте (готовится к печати).

Гербова В. В. Развитие речи в детском саду: Вторая группа раннего возраста (2–3

года).

Гербова В. В. Развитие речи в детском саду: Подготовительная к школе группа (6–7 лет).

### **Наглядно-дидактические пособия**

Серия «Грамматика в картинках»: «Антонимы. Глаголы»; «Антонимы. Прилагательные»; «Говори правильно»; «Множественное число»;

«Многозначные слова»; «Один — много»; «Словообразование»; «Ударение».

Серия «Рассказы по картинкам»: «Колобок»; «Курочка Ряба»; «Репка»; «Теремок».

Плакаты: «Алфавит»; «Английский алфавит»; «Немецкий алфавит».

### **Образовательная область**

#### **«Художественно-эстетическое развитие»**

##### **Методические пособия**

Комарова Т. С. Изобразительная деятельность в детском саду.

Подготовительная к школе группа (6–7 лет).

Комарова Т. С. Развитие художественных способностей дошкольников.

Комарова Т. С., Зацепина М. Б. Интеграция в воспитательно-образовательной работе детского сада.

Куцакова Л. В. Конструирование из строительного материала: Подготовительная к школе группа (6–7 лет).

### **Хрестоматии**

Комарова Т. С. Изобразительная деятельность в детском саду.

Соломенникова О. А. Ознакомление детей с народным искусством.

##### **Наглядно-дидактические пособия**

Серия «Мир в картинках»: «Гжель»; «Городецкая роспись по дереву»;

«Дымковская игрушка»; «Каргополь — народная игрушка»; «Музыкальные инструменты»; «Полхов-Майдан»; «Филимоновская народная игрушка»;

«Хохлома».

Плакаты: «Гжель. Изделия. Гжель»; «Орнаменты. Полхов-Майдан»;

«Изделия. Полхов-Майдан»; «Орнаменты. Филимоновская свистулька»;

«Хохлома. Изделия»; «Хохлома. Орнаменты».

Серия «Расскажите детям о...»: «Расскажите детям о музыкальных инструментах», «Расскажите детям о музеях и выставках Москвы», «Расскажите детям о Московском Кремле».

Серия «Искусство — детям»: «Волшебный пластилин»; «Городецкая роспись»;

«Дымковская игрушка»; «Простые узоры и орнаменты»; «Сказочная гжель»; «Секреты бумажного листа»; «Тайны бумажного листа»;

«Узоры Северной Двины»; «Филимоновская игрушка»; «Хохломская роспись».

### **Образовательная область**

#### **«Физическая культура»**

##### **Методические пособия**

Борисова М. М. Малоподвижные игры и игровые упражнения. Для занятий с детьми 3–7 лет.

Пензулаева Л. И. Физическая культура в детском саду: Подготовительная к школе

группа (6–7 лет).

Пензулаева Л. И. Оздоровительная гимнастика: комплексы упражнений для детей 3–7 лет.

Сборник подвижных игр / Автор-сост. Э. Я. Степаненкова.

### **Наглядно-дидактические пособия**

Серия «Мир в картинках»: «Спортивный инвентарь».

Серия «Рассказы по картинкам»: «Зимние виды спорта»; «Летние виды спорта»; «Распорядок дня».

Серия «Расскажите детям о...»: «Расскажите детям о зимних видах спорта»; «Расскажите детям об олимпийских играх»; «Расскажите детям об олимпийских чемпионах». Плакаты: «Зимние виды спорта»; «Летние виды спорта».

### **3.3. Распорядок и режим дня**

#### **Режим дня в дошкольной группе (от 6 до 7 лет) на холодное время года**

<b>Режимные моменты</b>	<b>Время</b>
Прием детей, самостоятельная деятельность.	8.00-8.25
Утренняя гимнастика	8.25-8.30
Подготовка к завтраку, завтрак 1	8.30-8.50
Самостоятельная деятельность детей	8.50-9.00
Образовательная деятельность	9.00-10.30
2 завтрак	10.30-10.45
Подготовка к прогулке	10.45-10.55
Прогулка (игры, наблюдения, труд, самостоятельная деятельность)	10.55-12.30
Возвращение с прогулки, подготовка к обеду.	12.30-12.40
Обед	12.40-13.00
Подготовка к дневному сну	13.00-13.15
Сон	13.15 -15.15
Постепенный подъем, самостоятельная деятельность детей	15.15-15.30
Полдник	15.30-15.45
Образовательная деятельность, занятия по дополнительному образованию	15.45-16.10
Игры, самостоятельная деятельность детей	16.10-18.30
Уход детей домой	До 18.30

### **3.4 Традиции жизни группы и учреждения**

<b>Культурно- досуговая деятельность</b>	
6-8 лет	<ul style="list-style-type: none"><li>• отдых;</li><li>• развлечения;</li><li>• праздники: Рождество Христов, «День защитника</li></ul>

	<p>отечества»;</p> <ul style="list-style-type: none"> <li>• самостоятельная деятельность детей;</li> <li>• творчество.</li> </ul>
--	---

### **3.5 Организация развивающей предметно-пространственной образовательной среды**

Предметно-пространственная среда должна быть:

**Содержательно насыщенной:** организация образовательного пространства и разнообразия материалов, оборудования и инвентаря должны обеспечивать:

- игровую, познавательную, исследовательскую и творческую активность всех воспитанников с доступными детям материалами;
- двигательную активность в том числе, развитие крупной и мелкой моторики, участие в подвижных играх и соревнованиях;
- эмоциональное благополучие детей во взаимодействии с предметно-пространственным окружением;
- возможность самовыражения детей.

**Трансформируемой:** предполагает возможность изменений предметно-пространственной среды в зависимости от образовательной ситуации, в том числе от меняющихся интересов и возможностей детей.

**Полифункциональной,** предполагающая:

- возможность разнообразного использования различных составляющих предметной среды – детской мебели, матов, мягких модулей, ширм и т.д.
- наличие в группе полифункциональных (не обладающих жестко закрепленным способом употребления) предметов, в том числе природных материалов, пригодных для использования в разных видах детской деятельности.

**Вариативной,** предполагающая:

- наличие в группе различных пространств (для игры, конструирования, уединения и пр.), а так же разнообразие материалов, игр, игрушек и оборудования обеспечивающих свободный выбор детей;
- периодическую сменяемость игрового материала, появление новых предметов, стимулирующих игровую, двигательную, познавательную и исследовательскую активность детей.

**Доступной,** предполагающая:

- доступность для воспитанников, в том числе детей с ОВЗ и детей – инвалидов, всех помещений, где осуществляется образовательная деятельность;
- свободный доступ детей, в том числе детей с ОВЗ, к играм, игрушкам, материалам, обеспечивающим все основные виды детской активности;
- исправность и сохранность материалов и оборудования.

**Безопасной-** предполагает соответствие всех элементов предметно-развивающей среды требованиям по обеспечению надежности и безопасности их использования.

**В качестве центров развития выступают:**



- уголок для сюжетно-ролевых игр;
- уголок ряжения (для театрализованных игр);
- книжный уголок;
- зона для настольно-печатных игр;
- выставка (детского рисунка, детского творчества, изделий народных мастеров и т. д.);
- уголок природы (наблюдений за природой);
- спортивный уголок;
- уголок для игр с водой и песком;
- уголки для разнообразных видов самостоятельной деятельности детей — конструктивной, изобразительной, музыкальной и др.;
- игровой центр с крупными мягкими конструкциями (блоки, домики, тоннели и пр.) для легкого изменения игрового пространства;
- игровой уголок (с игрушками, строительным материалом).

### **Организация предметно- пространственной среды в соответствии с образовательными областями**

<b>Образовательные области</b>	<b>Материалы и игрушки</b>
Социально-коммуникативное	<p>Фотографии детей, семейные альбомы; фотографии, альбомы, отражающие жизнь группы и дошкольной организации; наглядные пособия (книги, иллюстрации), отражающие разнообразные занятия детей и взрослых; картинки и фотографии, отражающие разные эмоциональные состояния людей (весёлый, грустный, смеющийся, плачущий, сердитый, удивлённый, испуганный и др.), их действия, различные житейские ситуации.</p> <p><b>Материалы и игрушки для процессуальных и сюжетных игр:</b> игрушки-персонажи: куклы разных размеров в одежде, которую можно снимать и надевать, куклы-голыши, антропоморфные (очеловеченные) животные из разных материалов (мишки, собачки, кошечки и т. д.); стационарная и настольная кукольная мебель (столики, стульчики, скамеечки, шкаф, кровати и пр.); стационарные и настольные наборы «кухня» (плита, стол, холодильник, буфет, дощечки для нарезания продуктов и пр.); игрушки для разыгрывания различных сюжетов: кормления кукол (посуда, столовые приборы), укладывания спать (подушечки, простынки, одеяльца), купания (ванночки, флаконы, губки, салфетки), лечения (игрушечные наборы, в которые входят градусник, шприц, трубочка для прослушивания, кусочки ваты, бинтик и пр.), прогулок (коляски с подушечкой и одеяльцем, машинки), уборки (губка, мыло, мисочка или раковина, совок, веник, салфетки);</p>

	<p>игры в парикмахерскую (зеркало, расчёска, ленточки, флаконы), игры в магазин (весы, игрушечный калькулятор, касса, деньги, муляжи продуктов и др.), игры в цирк (заводные игрушки: обезьянка, курочка, заяц с барабаном; перчаточные куклы, маски), игры в солдатиков (соответствующие наборы игрушек) и др.; строительные наборы для изготовления мебели, домов, дорожек и пр.; машины разных размеров, цветов и назначения («скорая помощь», пожарная машина, грузовики, легковые и гоночные машины, подъёмный кран, самолёты, кораблики, поезд, трамвай, троллейбус и пр.); детские телефоны; предметы-заместители в коробках (кубики, палочки, шишки, жёлуди, шарики, детали пирамидок и конструкторов, фигурные катушки и пр.); крупные модули для строительства машин, поездов, домов и пр.; большие и маленькие коробки с прорезями в виде окон, из которых можно делать поезда, туннели, дома и пр.</p>
<p>Познавательное-речевое</p>	<p><b>Предметы и игрушки, стимулирующие развитие предметной деятельности:</b> пирамидки и стержни для нанизывания с цветными элементами разнообразных форм для индивидуальных занятий, на специально созданных дидактических столах, в наборах, аналогичных наборам «Дары Фрёбеля»; большая напольная пирамида для совместных игр детей; матрёшки; наборы кубиков и объёмных тел (цилиндры, бруски, шары, диски); игрушки-орудия (совочки, лопатки с наборами формочек, удочки, сачки, черпачки, грабельки, молоточки, веера и др.); наборы разнообразных объёмных вкладышей; мозаики, рамки-вкладыши с различными геометрическими формами, пазлы; конструкторы; игрушки-забавы (звучащие,двигающиеся: неваляшки, пищалки, колокольчики, шумовые коробочки, клюющие курочки и др.); заводные игрушки (большие и маленькие волчки, машинки и пр.).</p> <p><b>Материалы и игрушки для развития познавательной активности:</b> экспериментирования: столы-поддоны с песком и водой; плавающие и тонущие предметы (губки, дощечки, металлические предметы, предметы из резины, пластмассы и пр.); разнообразные бытовые предметы для исследования (часы, неработающая кофемолка, телефон и пр.); приборы, в том числе детские (лупы, бинокли, калейдоскопы, зеркала, электрические фонарики, метроном, магнитные игрушки); игрушки из материалов разного качества и разной плотности (из тканей, резины, дерева, пластика и др.; мягконабивные игрушки из разных тканей, заполненные различными материалами (крупями, бумагой, лоскутками и пр.);</p>

	<p>пластические материалы (глина, тесто); материалы для пересыпания и переливания (пустые пластиковые бутылки, банки, фасоль, горох, макароны и пр.); трубочки для продувания, просовывания; игрушки с секретами и сюрпризами (коробочки и пеналы с подвижной крышкой, шкатулки с разными застёжками, головоломки, наборы для игр, направленных на решение проблемных ситуаций); игрушки со светозвуковым эффектом; «волшебный мешочек», наполняемый мелкими предметами и игрушками; игрушки и предметы для наблюдения (электрическая железная дорога, серпантинная дорога, эстакады с движущимися игрушками, мыльные пузыри и др.); наборы предметных картинок и сюжетных картин по разным темам (например, «Домашние и дикие животные», «Деревья. Кустарники. Травы», «Насекомые», «Птицы», «Профессии», «Правила дорожного движения», «Сезонные изменения в природе» и т. д.); книги, открытки, альбомы, аудио-, видеоматериалы, знакомящие детей с явлениями природы, жизнью животных и растений.</p> <p><b>Материалы для развития речи:</b> книжки с картинками (сборники потешек, стихов, прибауток, песен, сказок, рассказов); предметные и сюжетные картинки, наборы картинок для группировки (одежда, посуда, мебель, животные, транспорт, профессии, игрушки и др)</p>
<p>Художественно-эстетическое развитие</p>	<p>Книги с красочными иллюстрациями, репродукции; альбомы с цветными фотографиями произведений декоративно-прикладного искусства; альбомы с рисунками или фотографиями музыкальных инструментов; музыкальные инструменты (пианино, баян, аккордеон, гитара); фланелеграф; стенд для демонстрации детских рисунков и поделок; ёмкости для хранения материалов для изобразительной деятельности.</p> <p><b>Материалы для изобразительной деятельности:</b> наборы цветных карандашей, фломастеров, разноцветных мелков; краски (гуашь, акварель, пищевые красители); кисти для рисования, клея; палитра, ёмкости для воды, красок, клея; салфетки для вытирания рук и красок; бумага разных форматов, цветов и фактуры, картон для рисования и аппликации; глина, пластилин (не липнущий к рукам); печатки, губки, ватные тампоны для нанесения узоров; трафареты для закрашивания; доски для рисования мелками, подставки для работы с пластилином, глиной, тестом; мольберты; фартуки и нарукавники для детей.</p> <p><b>Материалы для музыкального развития детей:</b> игрушечные музыкальные инструменты (бубны, барабаны,</p>

	<p>трещотки, треугольники, маракасы, ложки, колокольчики, дудочки, металлофоны, пианино, шумовые инструменты, в том числе самодельные); игрушки с фиксированной мелодией (музыкальные шкатулки, шарманки, электромузыкальные игрушки с наборами мелодий, звуковые книжки, открытки); аудиосредства (магнитофон, музыкальный центр; аудиоматериалы с записями музыкальных произведений).</p> <p><b>Материалы для театрализованной деятельности:</b> оснащение для разыгрывания сенок и спектаклей (наборы кукол, сказочных персонажей, ширмы для кукольного спектакля, костюмы, маски, театральные атрибуты и др.); карнавальные костюмы, маски; фланелеграф (коврограф, магнитная доска) с набором персонажей и декораций; различные виды театров (бибабо, настольный плоскостной, магнитный, теневой); аудио-, видеосредства для демонстрации детских спектаклей, мультфильмов.</p>
<p>Физическое развитие</p>	<p>Приспособления, способствующие развитию двигательной активности детей (ползание, лазанье, ходьба, бег, прыжки): горки; лесенки; скамеечки; туннели; домики; игрушки-качалки; модульные сооружения различных форм, изготовленные из разнообразных материалов; верёвки; дорожки для ходьбы, задающие изменение направления движения; массажные дорожки и коврики с разным покрытием; «сухой бассейн»; мини-маты; трёхколёсные велосипеды; мини-стадионы.</p> <p><b>Игрушки и материалы, развивающие мелкую и крупную моторику:</b> мячи разных размеров, в том числе массажные; кегли; обручи, кольца; игрушки, которые можно катать, толкать; разноцветные предметы различной формы для нанизывания; доски с пазами, крючками, стержнями и молоточками; специальные приспособления (стенды, тренажёры), предназначенные для развития разнообразных движений кисти руки и пальцев (застёжки — молнии, пуговицы, петли, крючки, шнуровки и др.); коробки с разными крышками и прорезями, копилки.</p> <p><b>Оборудование и игрушки для детской площадки:</b> песочница; скамейки; горка; качели; велосипеды; санки; игрушки для двигательной активности (мячи, тележки, игрушки для толкания); игрушки для игр в песочнице (ведёрки, формочки, лопатки, совочки); оборудование и игрушки для игр с водой в летнее время года (надувной бассейн, тазики для воды, плавающие игрушки, сачки и др.).</p>